2017 – 2019

Zielfernrohrmontagen
Scope Mounts
Montages de lunettes de visée

Ernst Apel GmbH

Inhalt
Index
Table des matières

Allgemeines

Das Beste für Sie	3
Tabelle Komplettmontagen, waffenspezifische Einzelteile, Waffenkennziffern	10
Wofür wir stehen	20

Schwenkmontagen

Die EAW-Schwenkmontage ist für alle gängigen Repetierbüchsen erhältlich. Das Zielfernrohr lässt sich problemlos beliebig oft auf- und abnehmen, ohne dass sich die Trefferlage verändert – auch bei Verwendung eines Zweitglases.
Sie ist im Allgemeinen einfach zu montieren und ermöglicht eine spannungsfreie Lagerung des Zielfernrohres. ***Nach Einschwenken des Glases rastet der Verschluss der Montage automatisch ein***.
Für besonders starke Kaliber in Verbindung mit sehr schweren Gläsern ist die XS-Ausführung zu empfehlen.
Ideal für Kipplaufwaffen bzw. mehrläufige Gewehre ist die Hebelschwenkmontage. Dank ihrer niedrigen Bauhöhe fügt sie sich unauffällig in die Waffe ein. Nach dem Abnehmen des Zielfernrohres ist Zielen über Kimme und Korn problemlos möglich. Der Verschlusshebel wird nach dem Einschwenken des Glases manuell umgelegt, wobei die Verschlußsicherung automatisch einrastet.
Passende Modelle sind für Waffen mit integrierter Prismenschiene, Blindplatten oder voller Schiene erhältlich.
Neu ist ein stufenlos einstellbarer Hebel.

Allgemeines	22
Besonderheiten bei Hebelschwenkmontagen	23
Montageanleitung für Schwenkmontagen mit Ringen	24
Montageanleitung für Schwenkmontagen – für Zielfernrohre mit Montageschiene	26
EAW-Baukastensystem	32
Welche Schwenkmontage brauche ich?	33

Komplette Schwenkmontagen

Schwenkmontagen für Repetierer	34
Hebelschwenkmontagen	36
Einteilige Schwenkmontage, ohne Gelenk	38
Einteilige Schwenkmontage, mit Gelenk	42

Einzelteile

Vorderplatten für Repetierer	43
Vorderplatten für Kipplaufwaffen	47
Schlösschen und Hinterplatten für Repetierer	48
Hinterplatten für Hebelschwenkmontagen	52
Vorderfüße mit Ring	53
Vorderfüße mit Ring, ohne Gelenk	55
Vorderfüße für Zielfernrohre mit Schiene	56
Hinterfüße mit Ring	58
Hinterfüße mit Ring, mit 20 MOA Vorneigung	59
Hinterfüße für Zielfernrohre mit Schiene	60
Hinterfuß-Oberteile	62
Hinterfuß-Unterteile	64

Aufschub- und Aufkippmontagen

Speziell geeignet für LG und KK-Büchsen, aber auch für alle Jagdwaffen mit integrierten zylindrischen oder konischen Montagenprismen, sowie mit Prismenplatten für die gängigsten Repetierer.
Auch bei dieser Modellreihe ist das Abnehmen und Wiederaufsetzen des Zielfernrohres problemlos möglich. Diese kostengünstige Montage wird selbstverständlich mit derselben Präzision gefertig wie das Spitzenmodell, die Schwenkmontage.
Ein- und zweiteilige Ausführungen erhältlich.

Allgemeines - Übersicht	66
Montageanleitung für Mod. 365, 366 (Picatinny)	67
Montageanleitung für einteilige Aufschub- und Aufkippmontagen	68
Montageanleitung für zweiteilige Aufschub- und Aufkippmontagen	69

Komplette Aufschub-/Aufkippmontagen

Sportflex-Montage	71
Aufkippmontagen mit Ringen, für 11 mm-Prisma	72
Aufkippmontagen für Zielfernrohre mit Schiene, für 11 mm-Prisma	73

Aufkippmontagen, ohne Support 74
Aufschubmontagen für KK und Luftgewehre,Anschlagblocks 75
Aufkippmontagen für 19 mm-Prisma 76
Einteilige Aufschubmontagen 77
Aufschubmontagen für Sako 79
Aufkippmontagen ohne Fußplatten 80
Aufkippmontagen für Waffen mit Picatinny-Schiene 84
Seitliche Aufschubmontagen 87
Aufkippmontagen mit Fußplatten (16 mm-Prisma) 88
Montagen für Blaser (komplett) 101

Einzelteile

Sockelpaare und Schienen mit 16 mm-Prisma und Anschlag 90
Sockelpaare mit 11 mm-Prisma und Anschlag 92
Schienen mit 11 mm-Prisma und Anschlag 93
Sockelpaare und Schienen mit Weaver-Prisma, Stahl 94
Schienen mit Weaver-Prisma, abnehmbar 96
Rohlinge mit Weaver-Prisma 96
Schienen mit Picatinny-Prisma, gerade und mit 20 MOA 97
Unterteile für Aufkippmontagen 99
Formringe und Prismen-Oberteile zum Austauschen 100
Einzelteile für Blaser-Repetierer 103

Einhakmontagen

Liebhaber traditioneller Waffen bevorzugen häufig diesen klassischen Montagetyp. Von einem erfahrenen Büchsenmacher montiert, besitzt die Einhakmontage eine sehr gute Trefferlage und Wiederholgenauigkeit. Der Verschluß rastet automatisch ein. Meistens kann kein Zweitglas verwendet werden.

Allgemeines 106
Umrüsten auf eine EAW-Hebelschwenkmontage 106

Einzelteile

Schieneneinsätze, Laufsockel und Laufringe zum Löten 108
Vorderplatten und Schlösschen 109
Vorderfüße mit Ring 110
Vorderfüße für Zielfernrohre mit Schiene 111
Hinterfüße mit Ring und Durchsicht 112
Hinterfüße für Zielfernrohre mit Schiene, mit Durchsicht 113
Hinterfüße für Steyr Mannlicher Schönauer GK 114
Hinterfuß-Oberteile 62
Hinterfuß-Unterteile 119
Einteilige Einhakmontagen (Einzelteile) 39

Adapter für Rotpunkt-Visierungen

für Docter-Sight, Aimpoint Micro, Zeiss Compact-Point 104

Einzelteile, Ersatzteile und Werkzeuge

Anschlagblocks 75
Ersatzteile für (Hebel-)Schwenkmontagen 116
Ersatzteile für Aufschub- und Aufkippmontagen 118
Ersatzteile für Einhakmontagen 119
Schrauben 120
Werkzeuge 121
Abkürzungen 123

Tabelle Komplettmontagen, waffenspezifische Einzelteile, Table of Complete Mounts and Single Parts, Rifle Numbers *Tableau des montages complets et pièces détachées spécifiques,*

Diese Tabelle gibt einen Überblick darüber, für welche Waffen EAW-Montagen oder spezielle Montageteile erhältlich sind. Die Waffenkennziffer WKZ steht jeweils für eine bestimmte Waffe bzw. maßgleiche Waffen und muss in die Bestellnr. von z.B. kompletten Schwenkmontagen eingesetzt werden. Sollten die von Ihnen gesuchte Waffen nicht gelistet sein, können Sie gerne bei uns nachfragen.

This table shows for which rifles EAW mounts or special mounting parts are available. The rifle numbers (WKZ) stand each one for a certain rifle or several rifles of an identical receiver construction. They need to be inserted into the part numbers of e. g. complete pivot mounts. If you cannot find in the table the rifle that you are looking for, please call us or send an E-mail.

Le tableau montre pour quelles armes des montages ou pièces spécifiques EAW sont disponibles. Les numéros correspondant aux armes (WKZ) représentent chacun une certaine arme (ou plusieurs de construction de boîtier identique). Ils sont à insérer dans les références de par exemple montages pivotants complets. Au cas où l'arme recherchée serait introuvable, veuillez nous contacter.

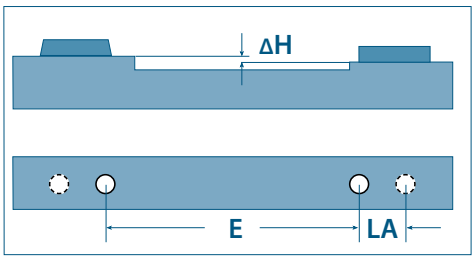

Waffenkennziffern/**reference Nos. of rifles**/*numéros correspond. aux armes*	WKZ	Schwenkmontagen/**pivot mounts**/*montages pivotants* ▲	Hebelschwenkmontagen/**pivot mounts with lever**/*montages pivotants à levier*	Aufschub-/Aufkippmontagen/**slide-on + roll-off mounts**/*montages à glissière +basculants* ◆	11 mm-Sockelpaare + Schienen/**pairs of sockets + rails**/*paires de socles + rails*	16 mm-Sockelpaare + Schienen/**pairs of sockets + rails**/*paires de socles + rails*	Weaver-Sockelpaare + Schienen/**pairs of sockets + rails**/*paires de socles + rails*	Picatinny-Schienen/**rails**/*rails*	Picatinny-Schienen/**rails**/*rails* 20 MOA	Einzelteile/**single parts**/*pièces détachées*
Alle KK mit 11 mm-Prisma, mit metrischen Schrauben/**all small calibre rifles with 11 mm dovetail,** with screws having metric thread/***toute arme de petit calibre à queue d'aronde de 11 mm,*** *avec vis à filetage métrique*	**001**	34								43,48
	000			72-75						
Anschütz KK u.a. mit 11 mm-Pr., mit zolligen Schrauben/**Anschütz KK and others with 11mm dovetail,** with screws having inch thread/***KK Anschütz et autres à queue d'aronde de 11mm,*** *avec vis à filetage au pouce*	**026**	34								43,48
BBF mit 11 mm Laufschiene/**with 11 mm barrel rib**/*à 11mm bande*	**148**			78						
14,5 mm-Prisma/**dovetail**/*queue d'aronde*	**056**			78,80-83			94,96			116
Picatinny	**800**			84						116
A-Square										
Rep. 416 Rigby	**158**	34								43,48
Anschütz										
1568, 1574	**106**	34		88,89	92,94					
1727F	**228**	34								43,48
1780	**222**	34						97		43,48
KK	**026**	34		71						109
LG	**050**			75						75
Beeman										
	054									75
Benelli										
Argo, Argo Special	**273**	34,42		88,89	92	90	94	97	97	42,43,48
M1, M3	**173**						94	97	97	
Beretta										
Silver Sable II	**147**		36							48
Bettinsoli										
Express BDB	**213**									48
Blaser										
BBF 88, 700	**056**			78						43, 48
R8	**352**			101-103						116
R93	**152**			101-103						116

KK: Kleinkaliberwaffen/**small calibre rifles**/*armes de petit calibre*
BBF: Bockbüchsflinten/**mixed barrel guns**/*fusils mixtes superposés*
BDB: Bockdoppelbüchsen/**over/under rifles**/*carabines superposées*

Waffenkennziffern

numéros correspondant aux armes

	Waffenkennziffern/**reference Nos. of rifles**/*numéros correspond. aux armes*	Schwenkmontagen/**pivot mounts**/*montages pivotants*	HebelschwenkmontageN/**pivot mounts with lever**/*montages pivotants à levier*	Aufschub-/Aufkippmontagen/**slide-on + roll-off mounts**/*montages à glissière +basculants*	11 mm-Sockelpaare + Schienen/**pairs of sockets + rails**/*paires de socles + rails*	16 mm-Sockelpaare + Schienen/**pairs of sockets + rails**/*paires de socles + rails*	Weaver-Sockelpaare + Schienen/**pairs of sockets + rails**/*paires de socles + rails*	Picatinny-Schienen/**rails**/*rails*	Picatinny-Schienen/**rails**/*rails* 20 MOA	Einzelteile/**single parts**/*pièces détachées*
	WKZ	▲		◆						
Brno										
452, Fox, ZKM, BBF Combo, CZ 527	**041**	34		80-83						43,48
500, Super, Tatra, ZH, ZPK	**042**			77			94,96	97		109
ZKK 600, 601, 602, CZ 537, 550	**047**	34	36							43,48
CZ 531, 550 mit rundem Hülsenkopf/**with rounded top**/*à queue d'aronde arrondie*	**096**	34								43,48
Browning										
1885	**162**	34								43,48
A-Bolt, BBR-A, Eurobolt	**002**	34,42		88,89	92	90	94	97	97	43,48,109
A-Bolt 3	**267**	34								
A-bolt cal. 222, cal. 223	**196**	34		88,89	92	90	94	97		43,48
A-Bolt Mountain	**167**	34		88,89	92	90				43,48
Acera, BAR, BPR, CBL, Maral	**003**	34,38,42		88,89	92,93	90	94	97	97	43,48,109
BAR Long Trac Linksversion/**left-handed**/*gaucher*	**203**	34			92,93	90	94	97		43,48
BBR	**069**	34								43,48
BBR-A WSSM	**002/1**	34,42		88,89	92		94	97		43,48,109
BDB Erice	**242**			77			94,96	97		43,48
BLR, CHR, CLR 81, Lightning	**103**	34		88,89	92	90	94			
BMS, Sniper, Mauser 98	**004**	34		88,89	92					43,48,109
BSA	**027**					90	94			
European	**143**	34		88,89	92	90				43,48,109
Medallion WSSM	**167**	34		88,89	92	90	94			43,48
T-bolt	**221**	34					94	97		43,48
X-Bolt (E = 93.8 mm)	**312**		36			90	94	97	97	48
X-Bolt SA (E = 74.7 mm)	**212**		36				94	97	97	48
X-Bolt SSA (E = 71.7 mm)	**412**		36				94	97	97	48
BSA										
Monarch Majestic	**041**	34								43,48
Repetierer/**bolt action rifle**/*répét.*	**027**	34			92			97		43,48
Carl Gustaf										
1896,1900 ohne Wulst/**without bulb**/*sans œilleton*	**005**	34		87-89	92	90	94	97	97	43,48,87
1896, 1900 mit Wulst/**with bulb**/*avec œilleton*	**105**	34		88,89	92,93	90	94	97	97	43,48
2000, Sauer 80 lang/LA	**194**	34		88,89	92		94	97	97	43,48
3000	**215**	34		88,89	92	90	94	97	97	43,48
4000	**259**	34		88,89	92	90	94			43,48
Chapuis										
Gévaudan 2000	**250**	34		88,89	92	90				43,46, 48,109
Express	**150**		36							
Churchill										
Highlander	**123**	34			92					43,48
Contender										
Pistole/**pistol**/*pistolet*	**100**				93					
Dakota										
76, 97, Safari	**229**	34					94			43,48
Repetierer/**bolt action rifle**/*répét.*	**224**	34					94			43,48

Tabelle Komplettmontagen, waffenspezifische Einzelteile, Table of Complete Mounts and Single Parts, Rifle Numbers *Tableau des montages complets et pièces détachées spécifiques,*

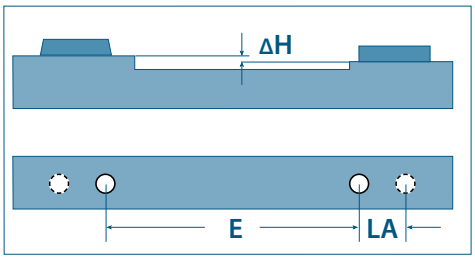

	Waffenkennziffern/**reference Nos. of rifles**/ *numéros correspond. aux armes*	Schwenkmontagen/**pivot mounts**/*montages pivotants*	Hebelschwenkmontagen/**pivot mounts with lever**/*montages pivotants à levier*	Aufschub-/Aufkippmontagen/**slide-on + roll-off mounts**/ *montages à glissière +basculants*	11 mm-Sockelpaare + Schienen/**pairs of sockets + rails**/ *paires de socles + rails*	16 mm-Sockelpaare + Schienen/**pairs of sockets + rails**/ *paires de socles + rails*	Weaver-Sockelpaare + Schienen/**pairs of sockets + rails**/ *paires de socles + rails*	Picatinny-Schienen/**rails**/*rails*	Picatinny-Schienen/**rails**/*rails* 20 MOA	Einzelteile/**single parts**/ *pièces détachées*
	WKZ	▬		◆						
Diana										
LG	**051**									75
Dumoulin										
Armor 2000	**165**	34								43,48
Enfield										
Rep Nr. 4 Mark 2	**230**			87						87
Erma										
M1	**035**			87						87
Fabarm										
BBF	**192**			78						
IRIS bolt	**227**	34							97	48
Fair										
BDB Express	**182**									42,48
Feinwerkbau										
LG 600, K 2600	**055**	34		71						43,48
Fias										
Churchill	**112**	34								43,48
FN Browning										
siehe/**see**/*voir* Browning										
Forester										
BBF	**148**			78				97	97	43
Grünig + Elmiger										
Repetierer/**bolt action rifle**/*répét.*	**089**	34		88,89	92	90	94			43,48
Supertarget, Target 200	**001**	34								43,48
Haenel										
Jaeger 9	**092**			78			95	97		
Jaeger 10	**225**	34		88,89	92	90	94	97	97	43,48
BBF	**810**			78			95	97		
SLB 2000	**187**	34						97	97	43,48
Heckler & Koch										
KK	**102**				93					
270, 770 Jagdschaft, 940, SL6, SL7	**087**	34								43,49
SLB 2000	**187**	34				94		97	97	43,49
Heym										
26 B	**190**			78						
BBF 22	**057**									46
BBF 22 S	**157**			78						46
Express America (19 mm Prisma/**19 mm dovetail**/*queue d'aronde de 19 mm*)	**506**			76						
Express Repetierer/**bolt action rifle**/*répét.* Light, ΔH = 3,5 mm	**120**	34								44,49
Express Repetierer/**bolt action rifle**/*répét.* ΔH = 1,5 mm	**320**	34								44,49
SR 10, SR 20	**060**	34		88,89	92	90				44,49,109
SR 20 Varmint	**160**	34								44,49
SR 21	**306**	34		88,89	92	90	94	97	97	44,49
SR 30	**206**		36							44
SR 30, SR 21 mit Prisma auf Hülsenkopf/**with dovetail on receiver head**/*à queue d'aronde sur tête de boîtier*	**406**	34		88,89	92	90	94	97	97	44,49,109
SR 40	**108**	34			92	90				44,49

KK: Kleinkaliberwaffen/**small calibre rifles**/*armes de petit calibre*
BBF: Bockbüchsflinten/**mixed barrel guns**/*fusils mixtes superposés*
BDB: Bockdoppelbüchsen/**over/under rifles**/*carabines superposées*

Waffenkennziffern

numéros correspondant aux armes

	Waffenkennziffern/**reference Nos. of rifles**/ *numéros correspond. aux armes*	Schwenkmontagen/**pivot mounts**/*montages pivotants*	Hebelschwenkmontagen/**pivot mounts with lever**/*montages pivotants à levier*	Aufschub-/Aufkippmontagen/**slide-on + roll-off mounts**/ *montages à glissière +basculants*	11 mm-Sockelpaare + Schienen/**pairs of sockets + rails**/ *paires de socles + rails*	16 mm-Sockelpaare + Schienen/**pairs of sockets + rails**/ *paires de socles + rails*	Weaver-Sockelpaare + Schienen/**pairs of sockets + rails**/ *paires de socles + rails*	Picatinny-Schienen/**rails**/*rails*	Picatinny-Schienen/**rails**/*rails* 20 MOA	Einzelteile/**single parts**/ *pièces détachées*
	WKZ	▲		◆						
Howa										
1500 Long Action	**023**	34		88,89	92		94	97	97	44
1500 S	**218**	34		88,89	92	90	94	97	97	44,49
1500 SA	**318**	34		88,89	92			97	97	44
Interarms										
Mark X	**098**	34								44,49
Kepplinger										
Jägerbüchse	**128**	34								44,49
Kettner										
BBF S2000	**056**									
L 83	**010**	34		88,89	92	90				44,49
Luger 04	**173**	34								44,49
Luger Mini	**207**	34								44,49
Kimber										
84	**210**	34								44,49
8400	**310**	34								44,49
M89	**024**	34			92			97		44,49
Kind-Hubertus										
Mod. 92, 112, 113, Repetierer B	**142**	34								44,49
Kongsberg										
Rep 397	**239**	34								44,49
Krico										
300, 400	**066**	34				90	94	97		44,49
600	**106**	34		88,89	92	90	94			44,49
700, 900, 902	**006**	34		88,89	92	90	94	97	97	44,49
Krieghoff										
Drilling	**133**									52,109
Semprio, Ultra	**191**	34							97	44,49
Lakelander										
389	**139**	34								44,49
Luger										
siehe/**see**/*voir* Kettner										
Lynx										
TD15	**138**	34		80-83						45,50
Marlin										
9, 94, 95, 308, 336, 338, 444, 990, 992, 1894, 1895, AS 30, AS 45, XL 7	**036**	34		88,89	93	90	94	97		44,49
39	**064**				93					
455	**111**	34		88,89	92					44,49
MR 7	**169**	34		88,89	92					44,49
XLR	**136**	34					94	97	97	44,49
Marocchi										
512 Finn Classic	**193**	34		78			94			

Tabelle Komplettmontagen, waffenspezifische Einzelteile, Table of Complete Mounts and Single Parts, Rifle Numbers *Tableau des montages complets et pièces détachées spécifiques,*

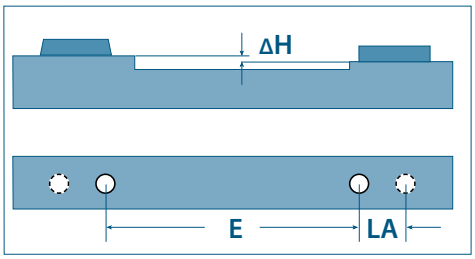

	Waffenkennziffern/**reference Nos. of rifles**/ *numéros correspond. aux armes*	Schwenkmontagen/**pivot mounts**/*montages pivotants*	Hebelschwenkmontagen/**pivot mounts with lever**/*montages pivotants à levier*	Aufschub-/Aufkippmontagen/**slide-on + roll-off mounts**/ *montages à glissière +basculants*	11 mm-Sockelpaare + Schienen/**pairs of sockets + rails**/ *paires de socles + rails*	16 mm-Sockelpaare + Schienen/**pairs of sockets + rails**/ *paires de socles + rails*	Weaver-Sockelpaare + Schienen/**pairs of sockets + rails**/ *paires de socles + rails*	Picatinny-Schienen/**rails**/*rails*	Picatinny-Schienen/**rails**/*rails* 20 MOA	Einzelteile/**single parts**/ *pièces détachées*
	WKZ	▲		◆						
Mauser										
66	**009**	34		88,89						44,49,109
77	**063**	34								44,49
86	**129**	34								44,49
M 94, M 96 bis Seriennr./**up to serial No.**/ *jusqu'au n° de série* 96011999	**156**	34		88,89	92	90	94	97	97	44,49
97, 96 ab Seriennr./**from serial No.**/*à partir du n° de série* 960112000	**256**	34		88,89	92					44,49
98 ohne Wulst/**without bulb**/*sans œilleton*	**010**	34,38,42		88,89	92	90	94	97	97	42,44,49, 87,109
98 mit Wulst/**with bulb**/*avec œilleton*	**110**	34,38		88,89	92,93	90	94	97	97	44,49
M 98, M 12	**098**	34		88,89	92	90				44,49,109
201 KK	**126**	34					94			44,49
225 Titan	**145**	34		88,89	92	90				44,49
226	**122**	34								44,49
2000, 3000	**007**	34		88,89	92	90				44,49
4000	**008**	34		88,89	92	90				44,49
McMillan										
M 88 - hinterer Lochabstand/**rear distance between bore holes**/*entraxe AR*: 21,9 mm	**144**	34								44,49
M 88 - hinterer Lochabstand/**rear distance between bore holes**/*entraxe AR*: 15,9 mm	**146**	34								44,49
Mercury										
870	**204**	34		88,89	92	90	94	97	95	44
870 mit größerem Hülsenkopf/**with bigger receiver head**/*à plus grande tête de boîtier de culasse*	**304**	34								
Merkel										
BBF	**148**							97	97	44,49
Helix	**286**			76						83
SR1 Standard	**186**	34					94	97	97	44,49
SR1 Basic	**187**	34					94	97	97	44,49
Mirocu										
BBF	**148**							97	97	
Mosin Nagant										
M91	**054**			87						87
Mossberg										
100 ATR, 100 ATR 308W	**219**	34			92		94	97		44,49
500, 590, 835	**590**							97	97	
Flinte	**178**						94	97		
Musgrave										
83, 90, 94, Africa	**124**	34	88,89		92	90				44,50
2000	**099**	34								44,50
K98	**184**	34	88,89		92	90				44,50
Nikko										
7000 Mistral	**037**	34			92					45,50
Parker Hale										
270, 1100, 1200	**011**	34	88,89		92	90				45,50
Midland	**062**	34					95			45,50

KK: Kleinkaliberwaffen/**small calibre rifles**/*armes de petit calibre*
BBF: Bockbüchsflinten/**mixed barrel guns**/*fusils mixtes superposés*
BDB: Bockdoppelbüchsen/**over/under rifles**/*carabines superposées*

Waffenkennziffern

numéros correspondant aux armes

	Waffenkennziffern/**reference Nos. of rifles**/ *numéros correspond. aux armes*	Schwenkmontagen/**pivot mounts**/*montages pivotants*	HebelschwenkmontageN/**pivot mounts with lever**/*montages pivotants à levier*	Aufschub-/Aufkippmontagen/**slide-on + roll-off mounts**/ *montages à glissière +basculants*	11 mm-Sockelpaare + Schienen/**pairs of sockets + rails**/ *paires de socles + rails*	16 mm-Sockelpaare + Schienen/**pairs of sockets + rails**/ *paires de socles + rails*	Weaver-Sockelpaare + Schienen/**pairs of sockets + rails**/ *paires de socles + rails*	Picatinny-Schienen/**rails**/*rails*	Picatinny-Schienen/**rails**/*rails* 20 MOA	Einzelteile/**single parts**/ *pièces détachées*
	WKZ	▲		◆						
Pfeifer Waffen										
Safety Rifle	**166**	34								45,50
Remington										
40-XB	**079**	34		88,89	92	91				45,50
78	**012**	34,38,42		88,89	92		95	97	97	42,44,50
504	**118**	34								45,50
541-T	**119**				92					
600, 660, XP 100, Mohawk	**032**	34		88,89	92		95	97	97	44,50
700 LA	**012**	34,38,42		88,89	92	91	95	97	97	42,44,50
700 LTR, 700 SA	**012/1**	34		88,89	92	91	95	97	97	44,50
710	**710**	34		88,89	92	91	95	97		44,50
730, 732, 740, 742, 760	**013**	34		88,89	92	91	95	97	97	44,50
750	**211**	34					95	97		44,50
770	**217**	34					95	97		44,50
778 kurz	**031**	34								44,50
788 lang	**131**	34								44,50
870	**870**								97	
7400, 7500, 7600	**074**	34,38,42		88,89	92	91	95	97	97	42,44,50
Seven	**078**	34		88,89	92	91	95	97		45,50
XR 100	**188**	34								45,50
Rizzini										
BDB	**181**									46
Expess ab 2000	**282**									46
Rößler										
Titan 3, Titan 6, α (Alpha)	**459**	34		74,88,89	92	91	95	97	97	45,50
Titan 16	**356**	34		74,88,89			95	97	97	45,50
Ruger										
No. 1 mit Laufschiene/**with barrel rib**/ *à bande*	**071**		36	72						
10/22	**095**				93		95	97	97	
44 Magnum	**028**	34								45,50
M77	**043**	34			92					45,50
M77 MK2, Hawkeye	**080**		36	72						
American	**164**	34					95	97	97	45,50
Mini 14	**065**			87						87
RWS										
Rep. 89	**223**	34		88,89	92	91				45,50
Sabatti										
BBF	**148**		36					97	97	
Rover 870	**155**	34			92	91				45,50
Sako										
85M	**414**	34		79			95			45,50
A7M	**232/1**	34			92					45,50
A7S	**232**	34			92			97	97	45,50
Finnwolf	**070**	34								45,50
L461 Vixen, 75	**114**	34		79						45,50
L579 Forester, L581, L591, L691, M591, 75	**214**	34,38		79						45,50
L61R Finnbear, L961, M995, M75	**314**	34								45,50
MA 05, 85	**414**	34		79			95			45,50
TRG 21, 41	**238**	34,42		74,80-83				97	97	42,45,50
TRG 22, 42	**238/1**	34,42		74,80-83				97	97	42,45,50

Tabelle Komplettmontagen, waffenspezifische Einzelteile, Table of Complete Mounts and Single Parts, Rifle Numbers *Tableau des montages complets et pièces détachées spécifiques,*

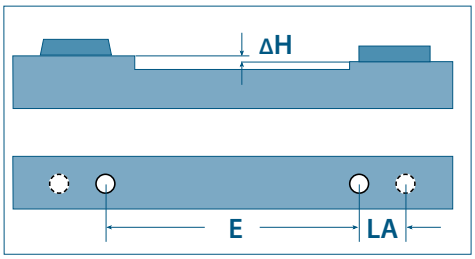

	WKZ	Waffenkennziffern/**reference Nos. of rifles**/ *numéros correspond. aux armes*	Schwenkmontagen/**pivot mounts**/*montages pivotants*	Hebelschwenkmontagen/**pivot mounts with lever**/*montages pivotants à levier*	Aufschub-/Aufkippmontagen/**slide-on + roll-off mounts**/ *montages à glissière +basculants*	11 mm-Sockelpaare + Schienen/**pairs of sockets + rails**/ *paires de socles + rails*	16 mm-Sockelpaare + Schienen/**pairs of sockets + rails**/ *paires de socles + rails*	Weaver-Sockelpaare + Schienen/**pairs of sockets + rails**/ *paires de socles + rails*	Picatinny-Schienen/**rails**/*rails*	Picatinny-Schienen/**rails**/*rails* 20 MOA	Einzelteile/**single parts**/ *pièces détachées*
SAN Swiss Arms											
SHR 970 bitte angeben: 4 o. 6 Bohrungen/ **pls indicate number of bore holes**/ *s.v.p. indiquer le nombre d'alésages*	**175**	34			92	91		97		46,50
SHR 979	**275**	34					95			46,50
Santa Barbara											
Repetierer/**bolt action rifle**/*répét.*	**044**	34	36	88,89	92	91				45,50,109
Sauer											
80, 90, 92, SSG 2000	**015**	34		88,89	92	91	95	97	97	45,50,109
101	**197**	34			92		95	97	97	45,50
200	**059**	34		88,89	92	91	95	97	97	42,45,50
200, 205, STR, SSG 3000	**959**	34	36							45,50,77
202 Medium	**759**	34		88,89	92	91	95	97	97	42,45,50
202 Magnum	**659**	34		88,89	92	91	95	97	97	42,45,50
303	**195**		36							116
404	**404**		36							
SSG 3000	**359**				77					
Drilling 3000	**130**									46,50,109
Savage										
10, 11 Scout	**231**	34							97	45,50
99c	**163**	34								45,50
110, 112, 116	**016**	34		88,89	92	91	95	97		45,50
110 Accu Trigger	**164**	34					95	97	97	45,50
110 Accu Trigger SA	**164/1**	34					95	97		45,50
BBF M24 R 6.35	**040**				93					
Saxonia										
Sniper	**189**	34								45,50
Schultz & Larsen										
65 DL, 68 DL, M 100	**099**	34		88,89		91				45,50
K98	**084**	34		88,89	92	91				45,50
M97-DL	**199**	34		88,89		91	95			45,50
Schweizer Karabiner										
K31	**073**	34		87						45,50,87
Shilen										
	088	34								45,50
SIG										
98	**252**			74						
SIG Sauer										
siehe/**see**/*voir* Sauer										
Smith & Wesson										
1500	**091**	34		88,89	92	91				45,50
586 und ähnliche/**and similar models**/ *et modèles similaires*	**703**				93		95			

KK: Kleinkaliberwaffen/**small calibre rifles**/*armes de petit calibre*
BBF: Bockbüchsflinten/**mixed barrel guns**/*fusils mixtes superposés*
BDB: Bockdoppelbüchsen/**over/under rifles**/*carabines superposées*

Waffenkennziffern

numéros correspondant aux armes

	Waffenkennziffern/**reference Nos. of rifles**/ *numéros correspond. aux armes*	Schwenkmontagen/**pivot mounts**/*montages pivotants*	HebelschwenkmontageN/**pivot mounts with lever**/*montages pivotants à levier*	Aufschub-/Aufkippmontagen/**slide-on + roll-off mounts**/ *montages à glissière +basculants*	11 mm-Sockelpaare + Schienen/**pairs of sockets + rails**/ *paires de socles + rails*	16 mm-Sockelpaare + Schienen/**pairs of sockets + rails**/ *paires de socles + rails*	Weaver-Sockelpaare + Schienen/**pairs of sockets + rails**/ *paires de socles + rails*	Picatinny-Schienen/**rails**/*rails*	Picatinny-Schienen/**rails**/*rails* 20 MOA	Einzelteile/**single parts**/ *pièces détachées*
	WKZ	▲		◆						
Steyr / Steyr Mannlicher										
Police I + II	**033**	34		80-83						46,50
SBS-96 Export S, Pro Hunter S	**302**	34		88,89	92	91				46,50
SBS-96 Export SL	**402**	34		88,89	92					46,50
SBS-96 L Classic, Pro Hunter L/M, SM 12	**202**	34,38		88,89	92,93	91	95	98	98	46,50
Scout	**176**		36							46,50
Sporter, SSG 69	**033**	34		80-83						46,50
Tactical	**177**			80-83						
Jagdmatch L/SL	**018**	34		88,89	92		95			46,50
S, SBS 96L, SBS 96S	**018**	34		88,89	92		95	98		46,50
L	**093**	34		88,89	92,93	91	9	98	98	46,50
Luxus	**208**	34								46,50
M, Luxus L/M/S	**086**	34		88,89	92	91		98	98	46,50
M72 L/M/S	**019**	34								46,50
Schönauer GK	**034**		36	87						46,50, 87,109
SL	**017**	34		88,89	92,93	91	95	98	98	46,50
Suhler										
Drilling	**116**									47, 52
Thompson										
22 Classic	**185**				93		95	98		46,51
Center TCR 83	**113**				93					
Tikka										
55, 65, 76, Model L/M	**038**	34		74,75,80-82						46,51
558, 595, 658, 690, Continental, Popular	**138**	34		74,75,80-82						46,51
BBF 412 S, 512, Italia	**168**									78
M 595 RH	**538**	34		74,75,80-82						46,51
M 695 RH	**638**	34		74,75,80-82						46,51
T3	**238**	34							98	46,51
Unique										
TGC	**135**	34								46
US										
M1 Carbine	**067**			87						87
Valmet										
412, S, Petra	**068**			78						
BBF	**039**									
Varberger										
717, 757, 777, Luxus	**154**	34		88,89	92	91				46,51
Verney-Carron										
Impact Auto, NT	**405**	34		88,89	92	91	95	98		46,51
Express	**172**									51
Impact LA	**226**	34					95	98	98	46,51
Voere										
2145 Titan II	**045**	34		88,89	92	91	95	98		46,51,109
2140 Titan I	**020**	34								46,51,109
2155, 2165 Kufstein	**021**	34		88,89	92	91				46,51
2175, STL 3	**127**	34			92					46,51
2185 Automat	**141**	34					95	98		46,51
3145 Titan Menor	**061**	34								46,51
LBW	**264**	34					95			46,51
Tirolerin	**216**	34	36							46,51
VEC91	**134**	34			92	91				46,51

Tabelle Komplettmontagen, waffenspezifische Einzelteile,
Table of Complete Mounts and Single Parts, Rifle Numbers
Tableau des montages complets et pièces détachées spécifiques,

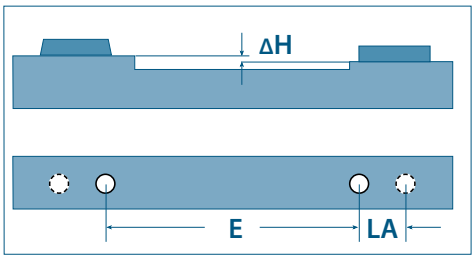

	Waffenkennziffern/**reference Nos. of rifles**/ *numéros correspond. aux armes*	Schwenkmontagen/**pivot mounts**/*montages pivotants*	Hebelschwenkmontagen/**pivot mounts with lever**/*montages pivotants à levier*	Aufschub-/Aufkippmontagen/**slide-on + roll-off mounts**/ *montages à glissière +basculants*	11 mm-Sockelpaare + Schienen/**pairs of sockets + rails**/ *paires de socles + rails*	16 mm-Sockelpaare + Schienen/**pairs of sockets + rails**/ *paires de socles + rails*	Weaver-Sockelpaare + Schienen/**pairs of sockets + rails**/ *paires de socles + rails*	Picatinny-Schienen/**rails**/*rails*	Picatinny-Schienen/**rails**/*rails* 20 MOA	Einzelteile/**single parts**/ *pièces détachées*
	WKZ	▬		◆						
Waldberg										
Doppelbüchse	**170**									46,51
Weatherby										
Europe, Mark V, Vanguard	**023**	34		88,89	92	91	95	98	98	46,51
Junior	**058**	34								46,51
Mark V Ultralight	**058**	34								46,51
Weihrauch										
HW 60, HW 66	**153**	34								46,51
LG	**052**			75						
LG 13/14 mm Prisma/**13/14 mm dovetail**/ *queue d'aronde de 13/14 mm*	**053**			75						75
Winchester										
777	**072**	34		88,89	92	91				46,51
100, 88	**025**	34					95	98		46,51
223 WSSM	**117**	34		88,89	92	91				46,51
770, 70 Long, Short, Standard, Target (LA = 21,9)	**024**	34	36	88,89	92	91	95	98		46,51
70 Magnum (LA = 11 mm)	**029**	34		88,89	92	91				46,51
70 XTR (LA = 8,9 mm)	**085**	34,38			92		95	98		46,51
94	**030**			87-89	92	91	95			84
SXR Vulcan	**003**	34		88,89	92		95	98	98	46,51
XPR	**235**	34						98	98	46,51
Zanardini										
BBF	**148**							98	98	
Zastava										
M 70	**049**	34		88,89	92	91				46,51
Mini Mauser	**107**	34								46,51
Zoli										
BBF SP 90-95	**092**			78			95	97		
1900 Batue, Taiga	**305**	34		88,89	92	91	95	98	98	43,48
Drilling	**132**									46,50

KK: Kleinkaliberwaffen/**small calibre rifles**/*armes de petit calibre*
BBF: Bockbüchsflinten/**mixed barrel guns**/*fusils mixtes superposés*
BDB: Bockdoppelbüchsen/**over/under rifles**/*carabines superposées*

Waffenkennziffern

numéros correspondant aux armes



„Stainless Look"

Für Liebhaber von Stainless-Waffen sind alle Montagen gegen Aufpreis in einer hochwertig vernickelten Ausführung („Stainless Look") erhätlich.

"Stainless Look"

Those who favour stainless rifles can have all mounts and parts furnished with a high-quality nickel coating ("stainless look") at an extra charge.

«Aspect inoxydable»

Comme souhaité par les amateurs des armes inox, tout montage est livrable aussi en version nickelée de première qualité («aspect inox») sur demande, moyennant un supplément.

EAW-Montagen mit mattierter Oberfläche

Auf Wunsch sind alle EAW-Montagen gegen Aufpreis mit mattierter Oberfläche erhältlich.
Damit passt sich das Design an die Oberfläche der modernen Zielfernrohre an.

EAW Mounts with Matt Finish

All EAW mounts are now also available matted at an extra charge, to blend perfectly with the finish of modern scopes.

Montages EAW en finition mate

Tous les montages EAW sont maintenant disponibles aussi en finition mate, moyennant un supplément, pour s'accorder bien aux lunettes récentes.

Tabelle Komplettmontagen, waffenspezifische Einzelteile, Table of Complete Mounts and Single Parts, Rifle Numbers *Tableau des montages complets et pièces détachées spécifiques,*

Diese Tabelle gibt einen Überblick darüber, für welche Waffen EAW-Montagen oder spezielle Montageteile erhältlich sind. Die Waffenkennziffer WKZ steht jeweils für eine bestimmte Waffe bzw. maßgleiche Waffen und muss in die Bestellnr. von z.B. kompletten Schwenkmontagen eingesetzt werden. Sollten die von Ihnen gesuchte Waffen nicht gelistet sein, können Sie gerne bei uns nachfragen.

This table shows for which rifles EAW mounts or special mounting parts are available. The rifle numbers (WKZ) stand each one for a certain rifle or several rifles of an identical receiver construction. They need to be inserted into the part numbers of e. g. complete pivot mounts. If you cannot find in the table the rifle that you are looking for, please call us or send an E-mail.

Le tableau montre pour quelles armes des montages ou pièces spécifiques EAW sont disponibles. Les numéros correspondant aux armes (WKZ) représentent chacun une certaine arme (ou plusieurs de construction de boîtier identique). Ils sont à insérer dans les références de par exemple montages pivotants complets. Au cas où l'arme recherchée serait introuvable, veuillez nous contacter.

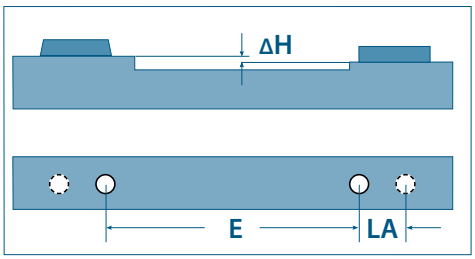

Waffenkennziffern/**reference Nos. of rifles**/*numéros correspond. aux armes*	WKZ	Schwenkmontagen/**pivot mounts**/*montages pivotants* ▲	Hebelschwenkmontagen/**pivot mounts with lever**/*montages pivotants à levier*	Aufschub-/Aufkippmontagen/**slide-on + roll-off mounts**/*montages à glissière +basculants* ◆	11 mm-Sockelpaare + Schienen/**pairs of sockets + rails**/*paires de socles + rails*	16 mm-Sockelpaare + Schienen/**pairs of sockets + rails**/*paires de socles + rails*	Weaver-Sockelpaare + Schienen/**pairs of sockets + rails**/*paires de socles + rails*	Picatinny-Schienen/**rails**/*rails*	Picatinny-Schienen/**rails**/*rails* 20 MOA	Einzelteile/**single parts**/*pièces détachées*
Alle KK mit 11 mm-Prisma, mit metrischen Schrauben/**all small calibre rifles with 11 mm dovetail,** with screws having metric thread/***toute arme de petit calibre à queue d'aronde de 11 mm,*** *avec vis à filetage métrique*	**001**	34								43,48
	000			72-75						
Anschütz KK u.a. mit 11 mm-Pr., mit zolligen Schrauben/**Anschütz KK and others with 11mm dovetail,** with screws having inch thread/***KK Anschütz et autres à queue d'aronde de 11mm,*** *avec vis à filetage au pouce*	**026**	34								43,48
BBF mit 11 mm Laufschiene/**with 11 mm barrel rib**/*à 11mm bande*	**148**			78						
14,5 mm-Prisma/**dovetail**/*queue d'aronde*	**056**			78,80-83			94,96			116
Picatinny	**800**			84						116
A-Square										
Rep. 416 Rigby	**158**	34								43,48
Anschütz										
1568, 1574	**106**	34		88,89	92,94					
1727F	**228**	34								43,48
1780	**222**	34						97		43,48
KK	**026**	34		71						109
LG	**050**			75						75
Beeman										
	054									75
Benelli										
Argo, Argo Special	**273**	34,42		88,89	92	90	94	97	97	42,43,48
M1, M3	**173**						94	97	97	
Beretta										
Silver Sable II	**147**		36							48
Bettinsoli										
Express BDB	**213**									48
Blaser										
BBF 88, 700	**056**			78						43, 48
R8	**352**			101-103						116
R93	**152**			101-103						116

KK: Kleinkaliberwaffen/**small calibre rifles**/*armes de petit calibre*
BBF: Bockbüchsflinten/**mixed barrel guns**/*fusils mixtes superposés*
BDB: Bockdoppelbüchsen/**over/under rifles**/*carabines superposées*

Waffenkennziffern

numéros correspondant aux armes

	Waffenkennziffern/**reference Nos. of rifles**/*numéros correspond. aux armes*	Schwenkmontagen/**pivot mounts**/*montages pivotants*	HebelschwenkmontageN/**pivot mounts with lever**/*montages pivotants à levier*	Aufschub-/Aufkippmontagen/**slide-on + roll-off mounts**/*montages à glissière +basculants*	11 mm-Sockelpaare + Schienen/**pairs of sockets + rails**/*paires de socles + rails*	16 mm-Sockelpaare + Schienen/**pairs of sockets + rails**/*paires de socles + rails*	Weaver-Sockelpaare + Schienen/**pairs of sockets + rails**/*paires de socles + rails*	Picatinny-Schienen/**rails**/*rails*	Picatinny-Schienen/**rails**/*rails* 20 MOA	Einzelteile/**single parts**/*pièces détachées*
	WKZ	▲		◆						
Brno										
452, Fox, ZKM, BBF Combo, CZ 527	**041**	34		80-83						43,48
500, Super, Tatra, ZH, ZPK	**042**			77			94,96	97		109
ZKK 600, 601, 602, CZ 537, 550	**047**	34	36							43,48
CZ 531, 550 mit rundem Hülsenkopf/**with rounded top**/*à queue d'aronde arrondie*	**096**	34								43,48
Browning										
1885	**162**	34								43,48
A-Bolt, BBR-A, Eurobolt	**002**	34,42		88,89	92	90	94	97	97	43,48,109
A-Bolt 3	**267**	34								
A-bolt cal. 222, cal. 223	**196**	34		88,89	92	90	94	97		43,48
A-Bolt Mountain	**167**	34		88,89	92	90				43,48
Acera, BAR, BPR, CBL, Maral	**003**	34,38,42		88,89	92,93	90	94	97	97	43,48,109
BAR Long Trac Linksversion/**left-handed**/*gaucher*	**203**	34			92,93	90	94	97		43,48
BBR	**069**	34								43,48
BBR-A WSSM	**002/1**	34,42		88,89	92		94	97		43,48,109
BDB Erice	**242**			77			94,96	97		43,48
BLR, CHR, CLR 81, Lightning	**103**	34		88,89	92	90	94			
BMS, Sniper, Mauser 98	**004**	34		88,89	92					43,48,109
BSA	**027**					90	94			
European	**143**	34		88,89	92	90				43,48,109
Medallion WSSM	**167**	34		88,89	92	90	94			43,48
T-bolt	**221**	34					94	97		43,48
X-Bolt (E = 93.8 mm)	**312**		36			90	94	97	97	48
X-Bolt SA (E = 74.7 mm)	**212**		36				94	97	97	48
X-Bolt SSA (E = 71.7 mm)	**412**		36				94	97	97	48
BSA										
Monarch Majestic	**041**	34								43,48
Repetierer/**bolt action rifle**/*répét.*	**027**	34			92			97		43,48
Carl Gustaf										
1896,1900 ohne Wulst/**without bulb**/*sans œilleton*	**005**	34		87-89	92	90	94	97	97	43,48,87
1896, 1900 mit Wulst/**with bulb**/*avec œilleton*	**105**	34		88,89	92,93	90	94	97	97	43,48
2000, Sauer 80 lang/LA	**194**	34		88,89	92		94	97	97	43,48
3000	**215**	34		88,89	92	90	94	97	97	43,48
4000	**259**	34		88,89	92	90	94			43,48
Chapuis										
Gévaudan 2000	**250**	34		88,89	92	90				43,46, 48,109
Express	**150**		36							
Churchill										
Highlander	**123**	34			92					43,48
Contender										
Pistole/**pistol**/*pistolet*	**100**				93					
Dakota										
76, 97, Safari	**229**	34					94			43,48
Repetierer/**bolt action rifle**/*répét.*	**224**	34					94			43,48

Tabelle Komplettmontagen, waffenspezifische Einzelteile, Table of Complete Mounts and Single Parts, Rifle Numbers *Tableau des montages complets et pièces détachées spécifiques,*

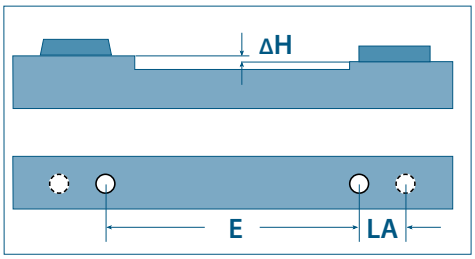

	Waffenkennziffern/**reference Nos. of rifles**/ *numéros correspond. aux armes*	Schwenkmontagen/**pivot mounts**/*montages pivotants*	Hebelschwenkmontagen/**pivot mounts with lever**/*montages pivotants à levier*	Aufschub-/Aufkippmontagen/**slide-on + roll-off mounts**/ *montages à glissière +basculants*	11 mm-Sockelpaare + Schienen/**pairs of sockets + rails**/ *paires de socles + rails*	16 mm-Sockelpaare + Schienen/**pairs of sockets + rails**/ *paires de socles + rails*	Weaver-Sockelpaare + Schienen/**pairs of sockets + rails**/ *paires de socles + rails*	Picatinny-Schienen/**rails**/*rails*	Picatinny-Schienen/**rails**/*rails* 20 MOA	Einzelteile/**single parts**/ *pièces détachées*
	WKZ	▬		◆						
Diana										
LG	**051**									75
Dumoulin										
Armor 2000	**165**	34								43,48
Enfield										
Rep Nr. 4 Mark 2	**230**			87						87
Erma										
M1	**035**			87						87
Fabarm										
BBF	**192**			78						
IRIS bolt	**227**	34							97	48
Fair										
BDB Express	**182**									42,48
Feinwerkbau										
LG 600, K 2600	**055**	34		71						43,48
Fias										
Churchill	**112**	34								43,48
FN Browning										
siehe/**see**/*voir* Browning										
Forester										
BBF	**148**			78				97	97	43
Grünig + Elmiger										
Repetierer/**bolt action rifle**/*répét.*	**089**	34		88,89	92	90	94			43,48
Supertarget, Target 200	**001**	34								43,48
Haenel										
Jaeger 9	**092**			78			95	97		
Jaeger 10	**225**	34		88,89	92	90	94	97	97	43,48
BBF	**810**			78			95	97		
SLB 2000	**187**	34						97	97	43,48
Heckler & Koch										
KK	**102**				93					
270, 770 Jagdschaft, 940, SL6, SL7	**087**	34								43,49
SLB 2000	**187**	34				94		97	97	43,49
Heym										
26 B	**190**			78						
BBF 22	**057**									46
BBF 22 S	**157**			78						46
Express America (19 mm Prisma/**19 mm dovetail**/*queue d'aronde de 19 mm*)	**506**			76						
Express Repetierer/**bolt action rifle**/*répét.* Light, ΔH = 3,5 mm	**120**	34								44,49
Express Repetierer/**bolt action rifle**/*répét.* ΔH = 1,5 mm	**320**	34								44,49
SR 10, SR 20	**060**	34		88,89	92	90				44,49,109
SR 20 Varmint	**160**	34								44,49
SR 21	**306**	34		88,89	92	90	94	97	97	44,49
SR 30	**206**		36							44
SR 30, SR 21 mit Prisma auf Hülsenkopf/**with dovetail on receiver head**/*à queue d'aronde sur tête de boîtier*	**406**	34		88,89	92	90	94	97	97	44,49,109
SR 40	**108**	34			92	90				44,49

KK: Kleinkaliberwaffen/**small calibre rifles**/*armes de petit calibre*
BBF: Bockbüchsflinten/**mixed barrel guns**/*fusils mixtes superposés*
BDB: Bockdoppelbüchsen/**over/under rifles**/*carabines superposées*

Waffenkennziffern

numéros correspondant aux armes

	Waffenkennziffern/**reference Nos. of rifles**/ *numéros correspond. aux armes*	Schwenkmontagen/**pivot mounts**/*montages pivotants*	Hebelschwenkmontagen/**pivot mounts with lever**/*montages pivotants à levier*	Aufschub-/Aufkippmontagen/**slide-on + roll-off mounts**/ *montages à glissière +basculants*	11 mm-Sockelpaare + Schienen/**pairs of sockets + rails**/ *paires de socles + rails*	16 mm-Sockelpaare + Schienen/**pairs of sockets + rails**/ *paires de socles + rails*	Weaver-Sockelpaare + Schienen/**pairs of sockets + rails**/ *paires de socles + rails*	Picatinny-Schienen/**rails**/*rails*	Picatinny-Schienen/**rails**/*rails* 20 MOA	Einzelteile/**single parts**/ *pièces détachées*
	WKZ	▲		◆						
Howa										
1500 Long Action	**023**	34		88,89	92		94	97	97	44
1500 S	**218**	34		88,89	92	90	94	97	97	44,49
1500 SA	**318**	34		88,89	92			97	97	44
Interarms										
Mark X	**098**	34								44,49
Kepplinger										
Jägerbüchse	**128**	34								44,49
Kettner										
BBF S2000	**056**									
L 83	**010**	34		88,89	92	90				44,49
Luger 04	**173**	34								44,49
Luger Mini	**207**	34								44,49
Kimber										
84	**210**	34								44,49
8400	**310**	34								44,49
M89	**024**	34			92			97		44,49
Kind-Hubertus										
Mod. 92, 112, 113, Repetierer B	**142**	34								44,49
Kongsberg										
Rep 397	**239**	34								44,49
Krico										
300, 400	**066**	34				90	94	97		44,49
600	**106**	34		88,89	92	90	94			44,49
700, 900, 902	**006**	34		88,89	92	90	94	97	97	44,49
Krieghoff										
Drilling	**133**									52,109
Semprio, Ultra	**191**	34							97	44,49
Lakelander										
389	**139**	34								44,49
Luger										
siehe/**see**/*voir* Kettner										
Lynx										
TD15	**138**	34		80-83						45,50
Marlin										
9, 94, 95, 308, 336, 338, 444, 990, 992, 1894, 1895, AS 30, AS 45, XL 7	**036**	34		88,89	93	90	94	97		44,49
39	**064**				93					
455	**111**	34		88,89	92					44,49
MR 7	**169**	34		88,89	92					44,49
XLR	**136**	34					94	97	97	44,49
Marocchi										
512 Finn Classic	**193**	34		78			94			

Tabelle Komplettmontagen, waffenspezifische Einzelteile, Table of Complete Mounts and Single Parts, Rifle Numbers *Tableau des montages complets et pièces détachées spécifiques,*

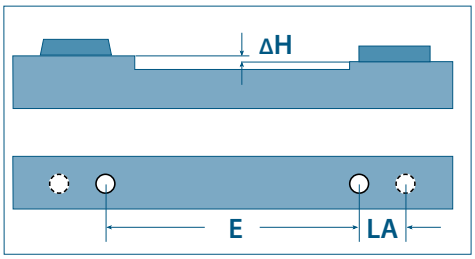

	Waffenkennziffern/**reference Nos. of rifles**/ *numéros correspond. aux armes*	Schwenkmontagen/**pivot mounts**/*montages pivotants*	Hebelschwenkmontagen/**pivot mounts with lever**/*montages pivotants à levier*	Aufschub-/Aufkippmontagen/**slide-on + roll-off mounts**/ *montages à glissière +basculants*	11 mm-Sockelpaare + Schienen/**pairs of sockets + rails**/ *paires de socles + rails*	16 mm-Sockelpaare + Schienen/**pairs of sockets + rails**/ *paires de socles + rails*	Weaver-Sockelpaare + Schienen/**pairs of sockets + rails**/ *paires de socles + rails*	Picatinny-Schienen/**rails**/*rails*	Picatinny-Schienen/**rails**/*rails* 20 MOA	Einzelteile/**single parts**/ *pièces détachées*
	WKZ	▲		◆						
Mauser										
66	**009**	34		88,89						44,49,109
77	**063**	34								44,49
86	**129**	34								44,49
M 94, M 96 bis Seriennr./**up to serial No.**/ *jusqu'au n° de série* 96011999	**156**	34		88,89	92	90	94	97	97	44,49
97, 96 ab Seriennr./**from serial No.**/*à partir du n° de série* 960112000	**256**	34		88,89	92					44,49
98 ohne Wulst/**without bulb**/*sans œilleton*	**010**	34,38,42		88,89	92	90	94	97	97	42,44,49, 87,109
98 mit Wulst/**with bulb**/*avec œilleton*	**110**	34,38		88,89	92,93	90	94	97	97	44,49
M 98, M 12	**098**	34		88,89	92	90				44,49,109
201 KK	**126**	34					94			44,49
225 Titan	**145**	34		88,89	92	90				44,49
226	**122**	34								44,49
2000, 3000	**007**	34		88,89	92	90				44,49
4000	**008**	34		88,89	92	90				44,49
McMillan										
M 88 - hinterer Lochabstand/**rear distance between bore holes**/*entraxe AR*: 21,9 mm	**144**	34								44,49
M 88 - hinterer Lochabstand/**rear distance between bore holes**/*entraxe AR*: 15,9 mm	**146**	34								44,49
Mercury										
870	**204**	34		88,89	92	90	94	97	95	44
870 mit größerem Hülsenkopf/**with bigger receiver head**/*à plus grande tête de boîtier de culasse*	**304**	34								
Merkel										
BBF	**148**							97	97	44,49
Helix	**286**			76						83
SR1 Standard	**186**	34					94	97	97	44,49
SR1 Basic	**187**	34					94	97	97	44,49
Mirocu										
BBF	**148**							97	97	
Mosin Nagant										
M91	**054**			87						87
Mossberg										
100 ATR, 100 ATR 308W	**219**	34			92		94	97		44,49
500, 590, 835	**590**							97	97	
Flinte	**178**						94	97		
Musgrave										
83, 90, 94, Africa	**124**	34	88,89		92	90				44,50
2000	**099**	34								44,50
K98	**184**	34	88,89		92	90				44,50
Nikko										
7000 Mistral	**037**	34			92					45,50
Parker Hale										
270, 1100, 1200	**011**	34	88,89		92	90				45,50
Midland	**062**	34					95			45,50

KK: Kleinkaliberwaffen/**small calibre rifles**/*armes de petit calibre*
BBF: Bockbüchsflinten/**mixed barrel guns**/*fusils mixtes superposés*
BDB: Bockdoppelbüchsen/**over/under rifles**/*carabines superposées*

Waffenkennziffern

numéros correspondant aux armes

	Waffenkennziffern/**reference Nos. of rifles**/ *numéros correspond. aux armes*	Schwenkmontagen/**pivot mounts**/*montages pivotants*	HebelschwenkmontageN/**pivot mounts with lever**/*montages pivotants à levier*	Aufschub-/Aufkippmontagen/**slide-on + roll-off mounts**/ *montages à glissière +basculants*	11 mm-Sockelpaare + Schienen/**pairs of sockets + rails**/ *paires de socles + rails*	16 mm-Sockelpaare + Schienen/**pairs of sockets + rails**/ *paires de socles + rails*	Weaver-Sockelpaare + Schienen/**pairs of sockets + rails**/ *paires de socles + rails*	Picatinny-Schienen/**rails**/*rails*	Picatinny-Schienen/**rails**/*rails* 20 MOA	Einzelteile/**single parts**/ *pièces détachées*
	WKZ	▲		◆						
Pfeifer Waffen										
Safety Rifle	**166**	34								45,50
Remington										
40-XB	**079**	34		88,89	92	91				45,50
78	**012**	34,38,42		88,89	92		95	97	97	42,44,50
504	**118**	34								45,50
541-T	**119**				92					
600, 660, XP 100, Mohawk	**032**	34		88,89	92		95	97	97	44,50
700 LA	**012**	34,38,42		88,89	92	91	95	97	97	42,44,50
700 LTR, 700 SA	**012/1**	34		88,89	92	91	95	97	97	44,50
710	**710**	34		88,89	92	91	95	97		44,50
730, 732, 740, 742, 760	**013**	34		88,89	92	91	95	97	97	44,50
750	**211**	34					95	97		44,50
770	**217**	34					95	97		44,50
778 kurz	**031**	34								44,50
788 lang	**131**	34								44,50
870	**870**								97	
7400, 7500, 7600	**074**	34,38,42		88,89	92	91	95	97	97	42,44,50
Seven	**078**	34		88,89	92	91	95	97		45,50
XR 100	**188**	34								45,50
Rizzini										
BDB	**181**									46
Expess ab 2000	**282**									46
Rößler										
Titan 3, Titan 6, α (Alpha)	**459**	34		74,88,89	92	91	95	97	97	45,50
Titan 16	**356**	34		74,88,89			95	97	97	45,50
Ruger										
No. 1 mit Laufschiene/**with barrel rib**/ *à bande*	**071**		36	72						
10/22	**095**				93		95	97	97	
44 Magnum	**028**	34								45,50
M77	**043**	34			92					45,50
M77 MK2, Hawkeye	**080**		36	72						
American	**164**	34					95	97	97	45,50
Mini 14	**065**			87						87
RWS										
Rep. 89	**223**	34		88,89	92	91				45,50
Sabatti										
BBF	**148**		36					97	97	
Rover 870	**155**	34			92	91				45,50
Sako										
85M	**414**	34		79			95			45,50
A7M	**232/1**	34			92					45,50
A7S	**232**	34			92			97	97	45,50
Finnwolf	**070**	34								45,50
L461 Vixen, 75	**114**	34		79						45,50
L579 Forester, L581, L591, L691, M591, 75	**214**	34,38		79						45,50
L61R Finnbear, L961, M995, M75	**314**	34								45,50
MA 05, 85	**414**	34		79			95			45,50
TRG 21, 41	**238**	34,42		74,80-83				97	97	42,45,50
TRG 22, 42	**238/1**	34,42		74,80-83				97	97	42,45,50

Tabelle Komplettmontagen, waffenspezifische Einzelteile, Table of Complete Mounts and Single Parts, Rifle Numbers *Tableau des montages complets et pièces détachées spécifiques,*

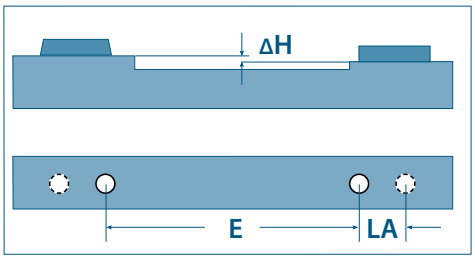

	WKZ	Waffenkennziffern/**reference Nos. of rifles**/ *numéros correspond. aux armes*	Schwenkmontagen/**pivot mounts**/*montages pivotants*	Hebelschwenkmontagen/**pivot mounts with lever**/*montages pivotants à levier*	Aufschub-/Aufkippmontagen/**slide-on + roll-off mounts**/ *montages à glissière +basculants*	11 mm-Sockelpaare + Schienen/**pairs of sockets + rails**/ *paires de socles + rails*	16 mm-Sockelpaare + Schienen/**pairs of sockets + rails**/ *paires de socles + rails*	Weaver-Sockelpaare + Schienen/**pairs of sockets + rails**/ *paires de socles + rails*	Picatinny-Schienen/**rails**/*rails*	Picatinny-Schienen/**rails**/*rails* 20 MOA	Einzelteile/**single parts**/ *pièces détachées*
SAN Swiss Arms											
SHR 970 bitte angeben: 4 o. 6 Bohrungen/ **pls indicate number of bore holes**/ *s.v.p. indiquer le nombre d'alésages*	**175**	34			92	91		97		46,50
SHR 979	**275**	34					95			46,50
Santa Barbara											
Repetierer/**bolt action rifle**/*répét.*	**044**	34	36	88,89	92	91				45,50,109
Sauer											
80, 90, 92, SSG 2000	**015**	34		88,89	92	91	95	97	97	45,50,109
101	**197**	34			92		95	97	97	45,50
200	**059**	34		88,89	92	91	95	97	97	42,45,50
200, 205, STR, SSG 3000	**959**	34	36							45,50,77
202 Medium	**759**	34		88,89	92	91	95	97	97	42,45,50
202 Magnum	**659**	34		88,89	92	91	95	97	97	42,45,50
303	**195**		36							116
404	**404**		36							
SSG 3000	**359**				77					
Drilling 3000	**130**									46,50,109
Savage										
10, 11 Scout	**231**	34							97	45,50
99c	**163**	34								45,50
110, 112, 116	**016**	34		88,89	92	91	95	97		45,50
110 Accu Trigger	**164**	34					95	97	97	45,50
110 Accu Trigger SA	**164/1**	34					95	97		45,50
BBF M24 R 6.35	**040**				93					
Saxonia										
Sniper	**189**	34								45,50
Schultz & Larsen										
65 DL, 68 DL, M 100	**099**	34		88,89		91				45,50
K98	**084**	34		88,89	92	91				45,50
M97-DL	**199**	34		88,89		91	95			45,50
Schweizer Karabiner										
K31	**073**	34		87						45,50,87
Shilen										
	088	34								45,50
SIG										
98	**252**			74						
SIG Sauer										
siehe/**see**/*voir* Sauer										
Smith & Wesson										
1500	**091**	34		88,89	92	91				45,50
586 und ähnliche/**and similar models**/ *et modèles similaires*	**703**				93		95			

KK: Kleinkaliberwaffen/**small calibre rifles**/*armes de petit calibre*
BBF: Bockbüchsflinten/**mixed barrel guns**/*fusils mixtes superposés*
BDB: Bockdoppelbüchsen/**over/under rifles**/*carabines superposées*

Waffenkennziffern

numéros correspondant aux armes

	Waffenkennziffern/**reference Nos. of rifles**/ *numéros correspond. aux armes*	Schwenkmontagen/**pivot mounts**/*montages pivotants*	HebelschwenkmontageN/**pivot mounts with lever**/*montages pivotants à levier*	Aufschub-/Aufkippmontagen/**slide-on + roll-off mounts**/ *montages à glissière +basculants*	11 mm-Sockelpaare + Schienen/**pairs of sockets + rails**/ *paires de socles + rails*	16 mm-Sockelpaare + Schienen/**pairs of sockets + rails**/ *paires de socles + rails*	Weaver-Sockelpaare + Schienen/**pairs of sockets + rails**/ *paires de socles + rails*	Picatinny-Schienen/**rails**/*rails*	Picatinny-Schienen/**rails**/*rails* 20 MOA	Einzelteile/**single parts**/ *pièces détachées*
	WKZ	▲		◆						
Steyr / Steyr Mannlicher										
Police I + II	**033**	34		80-83						46,50
SBS-96 Export S, Pro Hunter S	**302**	34		88,89	92	91				46,50
SBS-96 Export SL	**402**	34		88,89	92					46,50
SBS-96 L Classic, Pro Hunter L/M, SM 12	**202**	34,38		88,89	92,93	91	95	98	98	46,50
Scout	**176**		36							46,50
Sporter, SSG 69	**033**	34		80-83						46,50
Tactical	**177**			80-83						
Jagdmatch L/SL	**018**	34		88,89	92		95			46,50
S, SBS 96L, SBS 96S	**018**	34		88,89	92		95	98		46,50
L	**093**	34		88,89	92,93	91	9	98	98	46,50
Luxus	**208**	34								46,50
M, Luxus L/M/S	**086**	34		88,89	92	91		98	98	46,50
M72 L/M/S	**019**	34								46,50
Schönauer GK	**034**		36	87						46,50, 87,109
SL	**017**	34		88,89	92,93	91	95	98	98	46,50
Suhler										
Drilling	**116**									47, 52
Thompson										
22 Classic	**185**				93		95	98		46,51
Center TCR 83	**113**				93					
Tikka										
55, 65, 76, Model L/M	**038**	34		74,75,80-82						46,51
558, 595, 658, 690, Continental, Popular	**138**	34		74,75,80-82						46,51
BBF 412 S, 512, Italia	**168**									78
M 595 RH	**538**	34		74,75,80-82						46,51
M 695 RH	**638**	34		74,75,80-82						46,51
T3	**238**	34							98	46,51
Unique										
TGC	**135**	34								46
US										
M1 Carbine	**067**			87						87
Valmet										
412, S, Petra	**068**			78						
BBF	**039**									
Varberger										
717, 757, 777, Luxus	**154**	34		88,89	92	91				46,51
Verney-Carron										
Impact Auto, NT	**405**	34		88,89	92	91	95	98		46,51
Express	**172**									51
Impact LA	**226**	34					95	98	98	46,51
Voere										
2145 Titan II	**045**	34		88,89	92	91	95	98		46,51,109
2140 Titan I	**020**	34								46,51,109
2155, 2165 Kufstein	**021**	34		88,89	92	91				46,51
2175, STL 3	**127**	34			92					46,51
2185 Automat	**141**	34					95	98		46,51
3145 Titan Menor	**061**	34								46,51
LBW	**264**	34					95			46,51
Tirolerin	**216**	34	36							46,51
VEC91	**134**	34			92	91				46,51

Tabelle Komplettmontagen, waffenspezifische Einzelteile,
Table of Complete Mounts and Single Parts, Rifle Numbers
Tableau des montages complets et pièces détachées spécifiques,

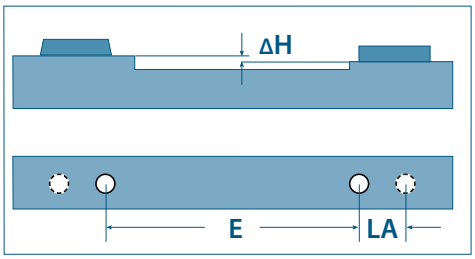

	Waffenkennziffern/**reference Nos. of rifles**/ *numéros correspond. aux armes*	Schwenkmontagen/**pivot mounts**/*montages pivotants*	Hebelschwenkmontagen/**pivot mounts with lever**/*montages pivotants à levier*	Aufschub-/Aufkippmontagen/**slide-on + roll-off mounts**/ *montages à glissière +basculants*	11 mm-Sockelpaare + Schienen/**pairs of sockets + rails**/ *paires de socles + rails*	16 mm-Sockelpaare + Schienen/**pairs of sockets + rails**/ *paires de socles + rails*	Weaver-Sockelpaare + Schienen/**pairs of sockets + rails**/ *paires de socles + rails*	Picatinny-Schienen/**rails**/*rails*	Picatinny-Schienen/**rails**/*rails* 20 MOA	Einzelteile/**single parts**/ *pièces détachées*
	WKZ	▬		◆						
Waldberg										
Doppelbüchse	**170**									46,51
Weatherby										
Europe, Mark V, Vanguard	**023**	34		88,89	92	91	95	98	98	46,51
Junior	**058**	34								46,51
Mark V Ultralight	**058**	34								46,51
Weihrauch										
HW 60, HW 66	**153**	34								46,51
LG	**052**			75						
LG 13/14 mm Prisma/**13/14 mm dovetail**/ *queue d'aronde de 13/14 mm*	**053**			75						75
Winchester										
777	**072**	34		88,89	92	91				46,51
100, 88	**025**	34					95	98		46,51
223 WSSM	**117**	34		88,89	92	91				46,51
770, 70 Long, Short, Standard, Target (LA = 21,9)	**024**	34	36	88,89	92	91	95	98		46,51
70 Magnum (LA = 11 mm)	**029**	34		88,89	92	91				46,51
70 XTR (LA = 8,9 mm)	**085**	34,38			92		95	98		46,51
94	**030**			87-89	92	91	95			84
SXR Vulcan	**003**	34		88,89	92		95	98	98	46,51
XPR	**235**	34						98	98	46,51
Zanardini										
BBF	**148**							98	98	
Zastava										
M 70	**049**	34		88,89	92	91				46,51
Mini Mauser	**107**	34								46,51
Zoli										
BBF SP 90-95	**092**			78			95	97		
1900 Batue, Taiga	**305**	34		88,89	92	91	95	98	98	43,48
Drilling	**132**									46,50

KK: Kleinkaliberwaffen/**small calibre rifles**/*armes de petit calibre*
BBF: Bockbüchsflinten/**mixed barrel guns**/*fusils mixtes superposés*
BDB: Bockdoppelbüchsen/**over/under rifles**/*carabines superposées*

Waffenkennziffern

numéros correspondant aux armes



„Stainless Look"

Für Liebhaber von Stainless-Waffen sind alle Montagen gegen Aufpreis in einer hochwertig vernickelten Ausführung („Stainless Look") erhätlich.

"Stainless Look"

Those who favour stainless rifles can have all mounts and parts furnished with a high-quality nickel coating ("stainless look") at an extra charge.

«Aspect inoxydable»

Comme souhaité par les amateurs des armes inox, tout montage est livrable aussi en version nickelée de première qualité («aspect inox») sur demande, moyennant un supplément.

EAW-Montagen mit mattierter Oberfläche

Auf Wunsch sind alle EAW-Montagen gegen Aufpreis mit mattierter Oberfläche erhältlich.
Damit passt sich das Design an die Oberfläche der modernen Zielfernrohre an.

EAW Mounts with Matt Finish

All EAW mounts are now also available matted at an extra charge, to blend perfectly with the finish of modern scopes.

Montages EAW en finition mate

Tous les montages EAW sont maintenant disponibles aussi en finition mate, moyennant un supplément, pour s'accorder bien aux lunettes récentes.

Wofür wir stehen
What We Stand for
L'essentiel en point de mire

Die Zielfernrohrmontage ist für die Schussleistung entscheidend, denn sie verbindet Waffe und Zieloptik zu einer Einheit.

Schussfestigkeit

Zwei Faktoren sind dabei wesentlich: zum einen die mechanische Stabilität aller Montageteile (immerhin wirken beim Schuss am Zielfernrohr schon bei mittelschwerer Ausrüstung Kräfte zwischen 300 und 600 kg), zum anderen absolute Spannungsfreiheit an der Montage als Voraussetzung für eine konstante Schussleistung.

EAW-Präzisions-Zielfernrohrmontagen erfüllen diese Anforderungen. Beste Materialien, höchste Präzision in der Fertigung und nicht zuletzt ausgereifte Konstruktionen mit vielen Einstellmöglichkeiten, die ein einfaches Montieren ermöglichen, machen sie zu unnachahmlich zuverlässigen und komfortablen Produkten, die sich in allen Situationen bestens bewähren.
Nicht allein die EAW-Schwenkmontagen, sondern auch viele unserer Aufschub- und Aufkippmontagen erlauben es, die Zieloptik beliebig oft ohne jegliche Treffpunktverlagerung abzunehmen. Dank des Baukastensystemes lassen sich Zweitmontagen zur Verwendung mehrerer Zielgeräte auf einer Waffe problemlos realisieren.

30 Jahre Garantie

Von der Qualität unserer Produkte „made in Germany" sind wir selbst so überzeugt, daß wir auf alle Montagen und -teile eine Garantie von 30 Jahren gewähren (gemäß unserer Garantiebedingungen). Dafür steht unser Logo auf allen relevanten Montagenkomponenten.

Umweltschutz

Gerade so wie dem Jäger die Bewahrung von Flora und Fauna am Herzen liegt, möchten auch wir unseren Beitrag zum Erhalt einer intakten Umwelt leisten: so sind unsere extrem langlebigen Produkte noch nach Jahrzehnten problemlos erweiterbar. Selbstverständlich sorgen wir, auch im Interesse unserer Mitarbeiter, für beste Produktionsbedingungen, verwenden umweltverträgliche Materialien und Betriebsstoffe und führen alle Abfälle einer verantwortungsvollen Verwertung oder Entsorgung zu.

The scope mount is vital for the shooting performance, because it makes one entity out of rifle and scope.

Shooting Stability

Therefore, all components of the mount need to be of optimum mechanical stability, as between 300 and 600 kilogrammes tear at the scope when a shot is fired, even in case of a medium-sized rifle and scope. And only complete absence of tension in the mount will ensure a constant centre point.

EAW scope mounts meet all these requirements thanks to premium materials, high-precision manufacturing, and well-engineered constructions with many possibilities for adjustment, allowing for an easy mounting. These reliable and convenient products are up to any challenge.

Using EAW pivot mounts or certain EAW slide-on or roll-off mounts, the shooter may take the scope off the rifle and put it on again at will without any loss of zero. Modular secondary mounts make it possible to fit one rifle with several scopes or sights.

30 Years' Guarantee

Being utterly convinced of the product quality "made in Germany", we give a 30 years' warranty on all mounts and parts (according to our terms of warranty). The EAW logo, that is applied to all essential mounting components, stands for our commitment.

Environment Protection

We join forces with hunters, who are dedicated to the preservation of nature, by providing durable products that may be complemented without any problem even decades after purchase. It is understood that we do, first and foremost to the benefit of our staff, see to best production conditions, use environmentally sound materials and utilities, and have all wastes recycled or disposed of with reasonable care.

C'est le montage de lunette de visée qui est crucial pour la performance de tir, car il relie carabine et lunette de manière à en créer un ensemble puissant.

Haute stabilité lors du tir

Les deux facteurs décisifs en sont d'abord l'excellente stabilité mécanique de tous les composants de montage, vu qu' environ 300 et 600 kilos agissent sur la lunette à la suite du tir, même en cas de carabine et lunette pas très lourdes, et puis l'absence absolue de tension dans le montage comme condition indispensable d'une précision au tir constante.

Les montages de précision EAW remplissent bien ces exigences grâce à de matériaux de toute première qualité, fabrication précise, et constructions bien réfléchies qui offrent maintes possibilités d'ajustage et sont faciles à monter. Singulièrement fiables et confortables, ils sont à la hauteur de tout challenge.

Non seulement les montages pivotants, mais aussi certains montages basculants ou à glissière EAW permettent au tireur d'enlever et remettre la lunette à volonté sans aucun changement d'impact. Pour des optiques additionnelles, de montages secondaires sont faisables sans problème à partir du système modulaire EAW.

Garantie de 30 ans

Absolument convaincus de la qualité de nos produits en provenance d'Allemagne, nous accordons une garantie de 30 ans sur notre gamme entière (conformément aux conditions de garantie EAW). Le logo EAW, qui se trouve sur toutes les pièces principales, en fait signe.

Protection de l'environnement

Tout comme les chasseurs, nous aussi nous engageons pour la protection de l'environnement, en fournissant des produits extrêmement durables et qui se laissent compléter sans problème encore des décennies après l'achat. Bien entendu, nous maintenons, tout d'abord dans l'intérêt de notre personnel, des conditions de production optimales, nous servons de matières premières et consommables non-polluantes, et assurons le recyclage ou l'élimination adéquats des déchets.

Schwenkmontagen
Pivot Mounts
Montages pivotants

Allgemeines zu EAW-Schwenkmontagen
General Information on EAW Pivot Mounts
Montages pivotants EAW: idées générales

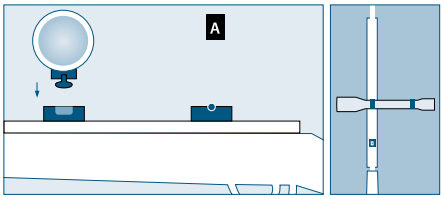

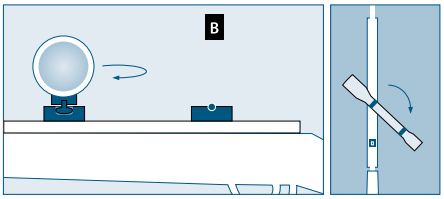

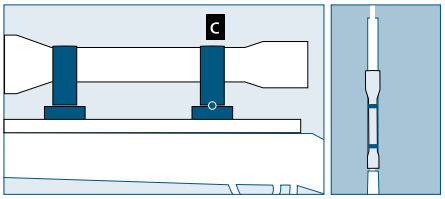

Alle Montagetypen von EAW sind gut durchdacht und von höchster Qualität. Dennoch stellen wir für die unterschiedlichen Ansprüche unserer Kunden Lösungen bereit.
So konstruierte EAW bereits vor 50 Jahren die erste Schwenkmontage und entwickelt sie stetig weiter. Ihre vielen Vorteile haben sie zum beliebtesten Montagetyp gemacht, der auch gerne von anderen Herstellern übernommen wurde. Die EAW-Schwenk- und Hebelschwenkmontagen sind so ausgelegt, dass sie auch unter härtesten Belastungen stets absolute Treffergenauigkeit der Waffe gewährleisten.

Einige der Vorteile:

- Zielfernrohr mit einer Hand leicht aufsetz- und abnehmbar, da **bei unserer Schwenkmontage der Hinterfuß selbständig in das Schlösschen einrastet**; bei unserer Hebelschwenkmontage ist lediglich ein Hebelchen umzulegen
- Vorder- und Hinterfußpassung ein- und nachstellbar
- großer Scherquerschnitt des Vorderfußes (ca. 3-fach gegenüber Einhakmontage); dadurch wird ein Verkanten verhindert
- horizontale Verstellung mittels EAW-Niederzugsupport
- vertikale Verstellung durch einfaches Auswechseln des Hinterfuß-Unterteiles in Stufen 0,5 mm möglich
- vertikaler Toleranzausgleich bei evtl. vorhandenen Toleranzen an der Waffe durch verstellbaren Vorderfuß
- gleichbleibende Trefferlage durch absolute Spannungsfreiheit des Zielfernrohres auch nach wiederholtem Auf- und Absetzen
- ideal für Zweitgläser

All types of EAW mounts are well-engineered and of highest quality. Nevertheless, we offer solutions which meet all the diverse requirements of our customers.
More than 40 years ago EAW designed the first pivot mount and have been working steadily on its further development ever since. Numerous advances have made it the most successful mount of this type, which has also been adopted by other manufacturers. The EAW pivot mounts and pivot mounts with lever are designed in such a way as to always guarantee absolute shooting precision of the rifle, even under hardest conditions.

Some Advantages:

- **easy mounting and dismounting of the scope with one hand, because the sub-base of the rear foot snaps into the lock automatically. When using a pivot mount with lever, you only have to turn the lever**
- **adjustable fit of front foot and rear foot**
- **large shear cross-section of the front foot (approx. 3 times larger than that of the claw mount), which prevents jamming**
- **horizontal adjustment by means of the EAW pulling-down support**
- **vertical adjustment by exchange of the rear sub-base (available in height steps of 0.5 mm)**
- **adjustment of vertical tolerances by means of a joint in the front foot**
- **constant centre point due to totally tension-free fit of the scope, even if it is taken off the rifle and put on again frequently**
- **ideal for secondary scopes**

Tous les types de montages EAW *sont bien réfléchis et de meilleure qualité. Cependant, nous offrons des solutions satisfaisant aux exigences les plus divers de nos clients.*
Il y a plus de 40 ans, EAW avait construit le premier montage pivotant, et l'a développé continuellement dès lors. Ce sont les nombreux avantages qui l'ont fait le type de montage le plus populaire, aussi adapté par d'autres fabricants. Les montages pivotants et montages pivotants à levier EAW sont conçus de telle manière qu'ils garantissent toujours une précision au tir parfaite de l'arme, même dans des conditions très difficiles.

Quelques avantages:

- *la lunette peut être montée et démontée facilement d'une seule main, puisque* ***la partie inférieure du pied arrière du montage pivotant s'enclenche automatiquement dans la serrure****; pour le montage pivotant à levier, il n'y a qu'actionner le levier*
- *pieds avant et arrière réglables et ajustables*
- *grande section de cisaillement du pied avant (environ le triple de celle du montage à crochets), qui empêche un calage*
- *réglage horizontal à l'aide du support arrière (avec serrage sur chanfrein EAW)*
- *hauteur variable grâce à l'interchangeabilité de la partie inférieure du pied arrière (disponible dans des pas de 0,5 mm)*
- *compensation des tolérances verticales grâce à la jointure dans le pied avant*
- *la pose de la lunette sans aucune tension garantit une précision au tir constante, même après montage et démontage répétés de la lunette*
- *idéal pour des lunettes secondaires*

Besonderheiten bei Hebelschwenkmontagen
Special Features of Pivot Mounts with Lever
Montages pivotants à levier: particularités

EAW entwickelte die Hebelschwenkmontage speziell für Kipplaufwaffen. Der Montagenverschluss sitzt nicht auf der Waffe, sondern ist am Zielfernrohr angebracht. Damit ist eine niedrige Montagehöhe gewährleistet.

Einige Vorteile:

- stabile, zuverlässige Bauweise für optimale Wiederholgenauigkeit beim Wiederaufsetzen des Zielfernrohres (die DEVA stellte bereits 1979 unter Beweis, dass dieser Montage-Typ größten Belastungen standhält : 10.000 Schuss ergaben 100-%-ige Trefferlage nach wiederholtem Aufsetzen und Abnehmen des Glases)
- niedrigste Anordnung der Montageplatten bis Laufschienenhöhe ermöglichen Zielen über die offene Visierung
- Hinterfüße mit Support
- austauschbare Hinterfuß-Ober- und Unterteile in verschiedenen Bauhöhen
- **Waffen mit Einhakmontagen können einfach auf eine Hebelschwenkmontage umgerüstet werden, wobei an der Waffe keine oder nur geringe Änderungen vorgenommen werden müssen (siehe S. 106)**
- Einzelteile für Zweitmontage erhältlich
- kein Festschießen des Verschlusses
- elegantes Erscheinungsbild

Einstellbarer Hebel

Um die Toleranzen der Waffenprismen auszugleichen, besitzen ab sofort alle Hebelverschlüsse der Hebelschwenkmontage einen stufenlos einstellbaren Hebel (Ausnahme: Verschlüsse für Ruger). Er lässt sich auch einstellen, wenn die Montage bereits montiert ist.

Lieferbar für 11 mm-, 14,5 mm-, 16 mm und 19 mm-Waffenprisma.

EAW have developed the pivot mount with lever for break-open rifles. Its lock is not installed on the rifle but is fixed at the scope, so that the foot plates are flush with the barrel rib.

Some Advantages:

- **reliable and stable design which guarantees optimal repeatability of zero when the scope is being replaced repeatedly (the DEVA [German Research Institute for Hunting and Sporting Arms] already proved in 1979 that this type of mount has the best resistance to recoil at 10,000 shots, and repeated mounting and dismounting of the scope caused no loss of the rifle's zero)**
- **due to the low arrangement of the foot plates the open sights can be used after removal of the scope**
- **rear feet with windage adjustment (support)**
- **interchangeable rear tops and rear sub-bases in various heights**
- **claw mounts can be converted into pivot mounts with lever very easily and with few or no alterations to the rifle at all (see p. 106)**
- **single parts for secondary scopes are available**
- **no jamming of the lock**
- **elegant overall appearance**

Steplessly Adjustable Lever

The dovetails of the rifles often show considerable differences with regard to their width. For this reason, EAW have developed the steplessly variable lock lever (not available for Ruger rifles) which can be adjusted to the dovetail accurately, even if the mount has already been fitted.

Available for dovetails of 11 mm, 14.5 mm, 16 mm, and 19 mm width.

EAW a développé *le montage pivotant à levier pour les carabines à canon basculant. Son verrou n'est pas situé sur la carabine, mais fixé à la lunette de visée, ce qui permet un placement très bas des embases, qui peuvent être abaissées jusqu'au niveau de la bande du canon.*

Quelques avantages:

- *construction solide garantissant une précision au tir optimum après la remise en place de la lunette de visée (le DEVA [centre d'essai allemand pour des armes de chasse et de tir] a prouvé déjà en 1979 que ce type de montage résiste aux charges les plus grandes: 10.000 coups n'ont causé aucun changement d'impact même après montage et démontage fréquents de la lunette)*
- *grâce au placement bas des embases, la visée par hausse et guidon est possible après l'enlèvement de la lunette*
- *pieds arrière avec réglage latéral (support)*
- *parties supérieures et parties inférieures de pieds arrière interchangeables, disponibles en différentes hauteurs*
- ***des montages à crochets peuvent être convertis en montages pivotants facilement et sans modifications importantes sur la carabine (voir p. 106)***
- *pour des lunettes secondaires, des pièces détachées sont disponibles*
- *pas de coincement du verrou*
- *apparence élégante*

Verrouillage à levier continu

Les queues d'aronde montrent souvent des tolérances considérables en ce qui concerne leur largeur. Pour cette raison, EAW a développé le verrouillage à levier continu qui permet d'adapter le verrou exactement à l'arme (non disponible pour les carabines Ruger). Cette adaptation est aussi possible au cas où le montage aurait déjà été installé.

Disponible pour queues d'aronde larges de 11 mm, 14,5 mm, 16 mm et 19 mm.

Hebel in Offen-Stellung
lever in unlocking position
levier en position «ouvert»

Hebel in Verschlussstellung
lever in locking position
levier en position «fermé»

für Schwenkmontagen mit verstellbaren EAW-Systemen, mit Ringen
for pivot mounts with the adjustable EAW systems, with rings
pour montages pivotants EAW avec dispositifs réglables, à colliers

A Die Brünierrückstände aus allen Montageteilen sorgfältig entfernen. Falls vorhanden, die Brünierung an der waagrechten Anlagefläche (Drehkranz) des Pivotzapfens entfernen (ideal hierfür ist der Polisher, EAW-Nr. 22300 (→ 121). Die Brünierung an den Klebeflächen der Platten und Waffe entfernen und diese entfetten, die Platten vormontieren (Vorderplatte erforderlichenfalls um 180° verdrehen) und ausrichten.

B Vor dem Einsetzen des Pivotfußes in die Vorderplatte die entsprechenden Gleitflächen mit einem (dickflüssigen) Öl versehen. (Später von Zeit zu Zeit regelmäßig wiederholen.) Vorderfuß in 6 einsetzen und durch Verdrehen der Justierschraube 7 die Passung des Vorderfußes einstellen und mittels Konterschraube 71 sichern. Bei Kipplaufwaffen ist der Drehkranz vorsichtig abzuschleifen. Die Gelenkschrauben 14 herausschrauben. Die Brünierung an den Anlageflächen der Schraubenköpfe entfernen und die Gelenkschrauben mit Gleitöl oder Gleitfett, z. B. Molykote, einfetten. Die Gelenkschrauben leicht anziehen.

C Beide Platten wieder entfernen, Kontaktflächen nochmals gut entfetten und erneut aufschrauben. Durch zusätzliches Kleben oder Löten der Fußplatten die Schrauben 1 entlasten. Die schraffierte Fläche „**X**" der Vorderplatte nicht verkleben – siehe Zeichnung!

D Hinterfuß in 8 so einsetzen, daß seine Unterseite parallel zur Plattenoberseite und der T-Zapfen in Nute 8 axial vermittelt ist. In dieser Position Verschlussbolzenhebel 13 ca. 70° nach oben stellen und durch Verdrehen des Stellbolzens 10 nach links (gegen den Uhrzeigersinn) festklemmen.

E Ringoberteile 12 abnehmen, Zielfernrohr einlegen, grob ausrichten, wieder abnehmen, die Klemmflächen und die Innenseiten der Ringe entfetten. Die unteren Ringhälften mit Klebstoff versehen, Zielfernrohr endgültig einlegen und während des Festschraubens ausrichten. Eine gute Hilfe hierfür ist die EAW-Ausrichtvorrichtung (Bestell-Nr. 22100, S. 121). Die Schrauben bitte maßvoll festziehen, so dass der Rohrkörper nicht deformiert wird (max. 200 Ncm)!

F Gelenkschrauben 14 festziehen, Stellbolzen 10 langsam so weit zurückdrehen, bis der währenddessen nach unten gleitende Verschlussbolzenhebel 13 ca. 1 mm vor seiner Endlage stehen bleibt. In dieser Position den Stellbolzen 10 durch Festziehen der Konterschraube 11 sichern.

A Carefully remove all residues of blueing from all mounting parts. Remove blueing from the plane contact surface of the pivot pin (our polisher, EAW ref. No. 22300 (→ 121), is ideal for this purpose), and equally from contact surfaces of bases and weapon. Degrease contact faces, mount bases provisionally (if necessary, turn front base by 180°) and adjust them.

B Furnish the contact surfaces with a highly viscous oil before inserting the pivot pin into the front base. (Repeat this procedure regularly during use of the mount.) Insert front foot into 6. Adjust the fit of the front foot by turning adjusting screw 7 and secure it by tightening lock screw 71. In case of a bolt action rifle, the plane contact surface of the pivot has to be abraded carefully. Take out swing bolts 14, remove blueing from contact faces of the bolt heads and grease swing bolts with sliding oil or grease, e. g. molykote. Tighten them slightly.

C Remove both bases again, degrease contact faces thoroughly and screw bases on again. Relieve screws No. 1 by additional pasting or soldering of the plates. Do not paste or solder surface "X" of the front base (see hatched surface in the drawing)!

D Insert rear foot into 8 and take care that its bottom side comes parallel to the top face of the base and the T-pin into the middle of slot 8. In this position turn breechblock lever 13 by approx. 70° upwards and clamp it by turning set bolt 10 to the left (counter-clockwise).

E Remove rings tops 12, attach scope, adjust it roughly. Remove scope again, degrease clamp faces and insides of the rings. Furnish the lower ring halves with adhesive. Fit the scope for good and align it whilst tightening 17. For an easy and exact alignment the EAW aligning device, ref. No. 22100 (page 121), is ideal. Please tighten the screws carefully, in order to avoid a deformation of the tube (200 Ncm at most)!

F Tighten swing bolts 14. Carefully turn set bolt 10 to the right until breechblock lever 13, which meanwhile is sliding downwards, stops approx. 1 mm before its final position. In this position secure set bolt 10 by tightening lock screw 11.

G Train and examine the fit of the feet by pivoting the scope several times; on this

***A Soigneusement éliminer** tous les reliquats de bronzage de toutes les pièces de montage. Eliminer le bronzage de la face de contact plane du pivot (pour cela, notre polissoir, n° de référence EAW 22300 (→ 121), est l'outil idéal), ainsi que des faces de contact des embases et de l'arme. Dégraisser les faces de contact, monter les embases provisoirement (si nécessaire, tourner l'embase avant de 180°) et les aligner.*

***B Avant d'insérer** le pivot dans l'embase avant, garnir d'huile de viscosité les faces de contact correspondantes. (Répéter cette action régulièrement pendant l'usage du montage.) Loger le pied avant dans 6. Régler l'ajustage du pied avant en tournant la vis d'ajustage 7, et consolider l'ajustement par la vis de blocage 71. En cas d'une carabine à canon basculant, il faut meuler doucement la face de contact plane du pivot. Enlever les vis d'articulation 14. Eliminer le bronzage des faces de contact des têtes de vis et lubrifier les vis d'articulation par huile ou graisse de glissement, p. ex. molykote. Les serrer doucement.*

***C Enlever** les deux embases, dégraisser encore une fois les faces de contact et visser les embases de nouveau. Décharger les vis 1 en collant ou soudant les embases. Ne pas garnir de colle la face «**X**» de l'embase avant – voir la partie hachurée dans le dessin!*

***D Loger** le pied avant dans 8 de manière à ce que sa face inférieure soit parallèle à la face supérieure de l'embase et que le tenon en T soit centré axialement dans l'encoche 8. Faire basculer le levier 13 d'environ 70° vers le haut et le bloquer dans cette position en tournant la goupille de réglage 10 à gauche (en sens inverse des aiguilles d'une montre).*

***E Enlever** les parties supérieures des colliers 12, placer la lunette et l'ajuster provisoirement. Retirer la lunette, dégraisser les faces de serrage et les faces inférieures des colliers. Garnir de colle les parties inférieures des colliers, placer définitivement la lunette et l'ajuster en vissant 17. Pour l'alignement exact et simple le dispositif d'alignement EAW réf. 22100 (page 121) est idéal. Serrer doucement les vis afin d'éviter toute déformation du tube (200 Ncm au maximum)!*

***F Serrer** les vis 14. Desserrer par la suite doucement la goupille de réglage 10 jusqu'à ce que le levier 13 se rabatte. Faire stopper le levier 13 environ 1 mm avant la fin de course et bloquer la goupille de réglage 10 dans cette position en serrant la vis de blocage 11.*

G Durch mehrmaliges Aus- und Einschwenken des Zielfernrohres die Fußpassungen gangbar machen und dabei die Passung des Vorderfußzapfens nochmals überprüfen bzw. mittels Justierschraube 7 genau einstellen und mit Konterschraube 71 sichern. Das Zielfernrohr muss sich ohne Kraftaufwand spannnungsfrei bewegen und der Verschluss mit dem rechten Zeigefinger zum Ausschwenken öffnen lassen. Beim Einschwenken des Hinterfußes muss sich der Verschluss selbsttätig öffnen und schließen. Sollte der Hebel 13 ganz nach unten gleiten, erneut Stellbolzen 10 gegen den Uhrzeigersinn nachstellen.
H Alle Schrauben nochmals auf festen Sitz überprüfen und die Passstellen leicht einfetten. Klebungen gut aushärten lassen. Nach den ersten Probeschüssen kontrollieren, ob Hebel 13 noch 0,5–1 mm vor der Endlage stehen bleibt. Erforderlichenfalls nachjustieren.

BITTE BEACHTEN: Um eine einwandfreie Funktion der EAW-Montage zu gewährleisten, muss sich das Zielfernrohr ohne großen Kraftaufwand einschwenken lassen. Der Hinterfuß soll zügig ins Drehbolzenschlösschen eingeschwenkt werden, wobei sich durch die Technik des EAW-Drehbolzenverschlusses ein kleiner Lichtspalt zwischen Hinterfuß und Schlossoberfläche ergibt (im Gegensatz zur Einhakmontage). Die Montage muß absolut spannungsfrei sitzen! Nur so ist eine gute Schussleistung zu erwarten.

Wir empfehlen, das Montieren von einem Büchsenmacher vornehmen zu lassen.

occasion check once again the fit of the pin of the front foot, resp. adjust it exactly by means of adjusting screw 7 and secure it with lock screw 71. The scope must be movable tensionfree without any force, and for the purpose of pivoting, it must be possible to open the breechblock with the right forefinger. When the rear foot clicks into place, the breechblock must open and close automatically. Should lever 13 slide completely downwards, once again adjust set bolt 10 counter-clockwise.
H Examine if all screws fit tightly. Lightly lubricate the moving parts. Adhesive must be well-hardened. After the first trial shots check whether lever 13 still stops approx. 0.5 to 1 mm before its final position. If necessary, adjust it again.

Please note: To guarantee a faultless functioning of the EAW mount, it must be possible to swivel the scope without exerting any force. The rear foot should be pivoted easily into the breechblock. Due to the technical features of the EAW breechblock there is a small light gap between the rear foot and the upper surface of the rear base (contrary to the claw mount). The mount must fit absolutely tensionfree! Only then a good shooting performance can be expected.

We recommend that the mount is fitted by a professional gunsmith.

***G Rendre** souples les ajustages des pieds en pivotant la lunette plusieurs fois, vérifier l'ajustage du pivot du pied avant et, le cas échéant, le réajuster par la vis d'ajustage 7 et consolider l'ajustement par la vis de blocage 71. Le pivotement de la lunette doit se faire en souplesse et sans aucune de tension. Servez-vous de l'index droit pour ouvrir le verrou et faites pivoter la lunette. Lors de l'enclenchement du pied arrière, le verrou doit s'ouvrir et se fermer automatiquement. Si le levier 13 descend jusqu'au fond, il faut réajuster la goupille 10 en la tournant en sens inverse des aiguilles d'une montre.*
***H Vérifier** le serrage des vis et lubrifier légèrement les pièces d'ajustage. Faire durcir la colle appliquée. Après avoir tiré les premiers coups, vérifier si le levier 13 s'arrête toujours 0,5 à 1 mm avant la fin de course. Le réajuster, si nécessaire.*

***Attention:** Le bon fonctionnement du montage EAW n'est assuré que si la lunette se fait pivoter avec souplesse. Faites enclencher rapidement le pied arrière dans la serrure. Contrairement au montage à crochets, il reste une petite fente lumineuse entre la face supérieure de l'embase arrière et le pied arrière - la technique du système de verrouillage EAW étant la cause de ce phénomène. L'absence absolue de tension est indispensable pour obtenir une précision de tir optimale.*

Recommendation: Le montage doit être effectué par un armurier professionnel.

Schrauben und Ersatzteile für Modell 300 siehe Seite 116/117

1 Befestigungsschrauben gem. Schrauben liste je nach Waffe

7 Justierschraube
71 Konterschraube
10 Stellbolzen
11 Konterschraube
13 Verschlussbolzen
- Hebel
- Feder
14 Gelenkschraube
17 Ringklemmschraube mit Innensechskant

Screws and spare parts for model 300 are listed on page 116/117.

1–4 set screws as per list of screws, depending on the type of weapon

7 adjusting screw
71 lock screw
10 set bolt
11 lock screw
13 breechblock
- lever
- spring
14 swing bolt
17 ring clamping screw (Allen)

Vis et pièces de rechange pour modèle 300 sont listées à la page 116/117.

1–4 vis de fixation, en fonction de l'arme utilisée, voir chapitre «vis»

7 vis d'ajustage
71 vis de blocage
10 goupille de réglage
11 vis de blocage
13 goupille de verrouillage
- levier
- ressort
14 vis d'articulation
17 vis de serrage de collier (Allen)

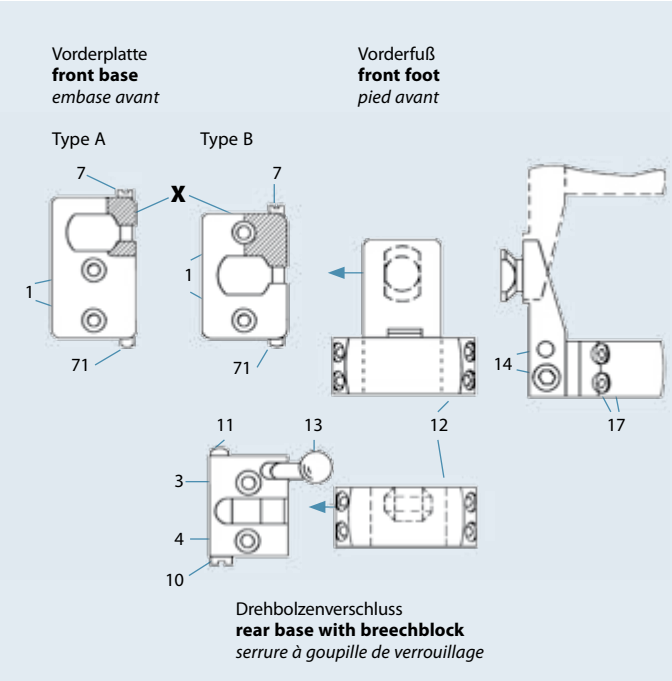

für Schwenkmontagen mit verstellbaren EAW-Systemen – für Zielfernrohre mit Montageschiene



Allgemeine Informationen

A Die Brünierrückstände aus allen Montageteilen sorgfältig entfernen. Falls vorhanden, die Brünierung an der waagrechten Anlagefläche (Drehkranz) des Pivotzapfens entfernen (ideal hierfür ist der Polisher, EAW-Nr. 22300 (→ 121). Die Brünierung an den Klebeflächen der Platten und Waffe entfernen und diese entfetten, die Platten vormontieren (Vorderplatte erforderlichenfalls um 180° verdrehen) und ausrichten.

B Vor dem Einsetzen des Pivotfußes in die Vorderplatte die entsprechenden Gleitflächen mit einem (dickflüssigen) Öl versehen. (Später von Zeit zu Zeit regelmäßig wiederholen.) Vorderfuß in 6 einsetzen und durch Verdrehen der Justierschraube 7 die Passung des Vorderfußes einstellen und mittels Konterschraube 71 sichern. Bei Kipplaufwaffen ist der Drehkranz vorsichtig abzuschleifen. Die Gelenkschrauben 14 herausschrauben. Die Brünierung an den Anlageflächen der Schraubenköpfe entfernen und die Gelenkschrauben mit Gleitöl oder Gleitfett, z. B. Molykote, einfetten. Die Gelenkschrauben leicht anziehen.

C Beide Platten wieder entfernen, Kontaktflächen nochmals gut entfetten und erneut aufschrauben. Durch zusätzliches Kleben oder Löten der Fußplatten die Schrauben 1 entlasten. Die schraffierte Fläche „**X**“ der Vorderplatte nicht verkleben – siehe Zeichnung!

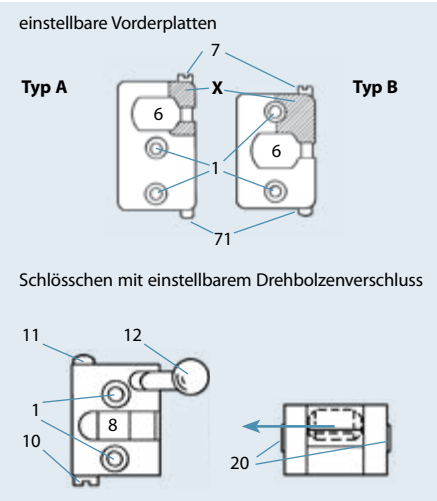

Standardprisma

D Querschrauben 9 herausnehmen, Montageschiene des Zielfernrohres in das Prisma des Vorderfußes einpassen. Diesen wieder in die Vorderplatte einsetzen und Zielfernrohr in den bestmöglichen Augenabstand bringen. Die Montageschiene an der Position der Schraubenbohrungen 9 mittels eines Spiralbohrers Ø 3,5 mm durchbohren (bitte nicht bis in das Gewinde des Montageprismas!) und Querschrauben 9 hindurchschrauben.

E Hinterfuß auf Mittelrohrschiene aufpassen und an die richtige Stelle bringen, d. h. der T-Zapfen muss in der Nute 8 axial vermittelt sein. In dieser Position bohren und verschrauben wie bei D. Darauf achten, dass die Hinterfuß-Unterseite parallel zur Schlösschen-Oberseite zu liegen kommt.

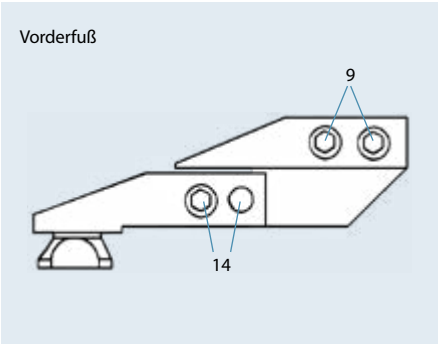

Zeiss VM/ZM, Docter

Ausführung mit geradem Vorderfuß

D Den Vorderfuß nach Entfernen der Gelenkschrauben 14 zerlegen. Die Keilmuttern 16 in die Zielfernrohrschiene einsetzen und das Oberteil mit den Schrauben 19 so befestigen, dass dieses noch verschiebbar ist. Den Vorderfuß wieder zusammensetzen und die Gelenkschrauben 14 leicht anziehen.

Ausführung mit gekröpftem Vorderfuß

D Die Keilmuttern 16 in die Zielfernrohrschiene einsetzen und den Vorderfuß mit den Schrauben 19 so befestigen, dass dieser noch verschiebbar ist.

Den Vorderfuß in die Vorderplatte einsetzen und das Zielfernrohr in den bestmöglichen Augenabstand schieben. Ohne das Zielfernrohr zu verschieben, dieses mit dem Vorderfuß abnehmen. Die Schrauben 19 mit 10 Nm anziehen (ein gerader Vorderfuß muss dazu nochmals auseinander genommen werden).

E Den Hinterfuß an die richtige Stelle bringen, d.h. der T-Zapfen muss in in der Nute 8 axial vermittelt sein. Ohne den Hinterfuß zu verschieben, das Zielfernrohr abnehmen und Schraube 19 festziehen. Darauf achten, dass die Hinterfuß-Unterseite möglichst parallel zur Plattenoberfläche liegt.

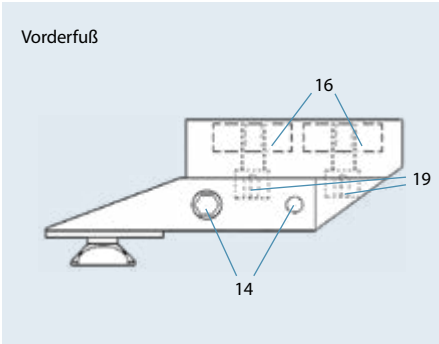

Swarovski SR

Ausführung mit geradem Vorderfuß

D Den Vorderfuß nach Entfernen der Gelenkschrauben 14 zerlegen. Die Keilmuttern 17 in die Zielfernrohrschiene einsetzen.

Den Vorderfuß mit einer Gelenkschraube 14 montieren, in die Vorderplatte einschwenken und das Zielfernrohr im richtigen Augenabstand aufsetzen. Im Vorderfuß muss die verzahnte Platte eingesetzt sein. Ohne das Zielfernrohr zu verschieben, dieses mit dem Vorderfuß abnehmen und die hintere Keilmutter festschrauben. Das Oberteil abschrauben und die zweite Keilmutter festschrauben. Den Vorderfuß wieder zusammensetzen und Gelenkschrauben 14 leicht anziehen.

Ausführung mit gekröpftem Vorderfuß

D Die Keilmuttern 17 in die Zielfernrohrschiene einsetzen und das Zielfernrohr im richtigen Augenabstand aufsetzen. Im Vorderfuß muss die verzahnte Platte eingesetzt sein. Ohne das Zielfernrohr zu verschieben, dieses mit dem Vorderfuß abnehmen und beide Keilmuttern festziehen.

E Den Hinterfuß an die richtige Stelle bringen, d.h. der T-Zapfen muss in in der Nute 8 axial vermittelt sein. Ohne den Hinterfuß zu verschieben, das Zielfernrohr abnehmen und Schraube 19 festziehen. Darauf achten, dass die Hinterfuß-Unterseite möglichst parallel zur Plattenoberfläche liegt.

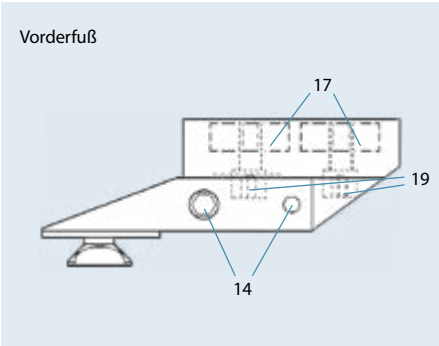

Schmidt & Bender Convex

Hinweis: Im Vorderfuß ist eine Passfeder eingebaut. Diese kann ggf. zum Ausrichten des Zielfernrohres entfernt werden.

Ausführung mit geradem Vorderfuß

D Den Vorderfuß nach Entfernen der Gelenkschrauben 14 zerlegen. Die Keilmuttern 18 in die Zielfernrohrschiene einsetzen und das Oberteil mit den Schrauben 19 so festschrauben, dass dieses noch verschiebbar ist.

Den Vorderfuß mit einer Gelenkschraube 14 montieren und einsetzen. Das Zielfernrohr in den richtigen Augenabstand schieben. Ohne das Zielfernrohr zu verschieben, dieses mit dem Vorderfuß abnehmen. Das Oberteil wieder abschrauben. Die Schrauben 19 mit 10 Nm anziehen. Den Vorderfuß wieder zusammensetzen und Gelenkschrauben 14 leicht anziehen.

Ausführung mit gekröpftem Vorderfuß

D Die Keilmuttern 18 in die Zielfernrohrschiene einsetzen und den Vorderfuß mit den Schrauben 19 so festschrauben, dass dieser verschiebbar ist. Den Vorderfuß in die Vorderplatte einsetzen und das Zielfernrohr in den richtigen Augenabstand schieben. Ohne das Zielfernrohr zu verschieben, dieses mit Vorderfuß abnehmen. Die Schrauben 19 mit 10 Nm anziehen.

E Den Hinterfuß an die richtige Stelle bringen, d.h. der T-Zapfen muss in in der Nute 8 axial vermittelt sein. Ohne den Hinterfuß zu verschieben, das Zielfernrohr abnehmen und Schraube 19 festziehen. Darauf achten, dass die Hinterfuß-Unterseite möglichst parallel zur Plattenoberfläche liegt.

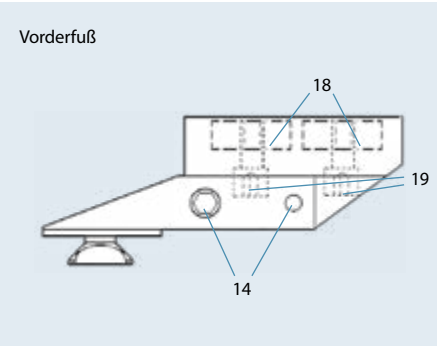

F Das Zielfernrohr wieder einschwenken, den Verschlussbolzenhebel 12 ca. 70° nach oben stellen und durch Verdrehen des Stellbolzens 10 nach links (gegen den Uhrzeigersinn) festklemmen. Danach die Gelenkschrauben 14 festziehen (Kleben ist nicht erforderlich) und den Stellbolzen 10 langsam so weit zurückdrehen, bis der währenddessen nach unten gleitende Verschlussbolzenhebel 12 ca. 1 mm vor seiner Endlage stehen bleibt. In dieser Position den Stellbolzen 10 durch Festziehen der Konterschraube 11 sichern.

G Das Zielfernrohr mittels Supportschrauben 20 ausrichten und beide Supportschrauben anziehen.

Kontrolle Durch mehrmaliges Aus- und Einschwenken des Zielfernrohres die Fußpassungen gangbar machen und dabei die Passung des Vorderfußzapfens nochmals überprüfen bzw. mittels Justierschraube 7 genau einstellen und mit Konterschraube 71 sichern.

Das Zielfernrohr muss sich ohne Kraftaufwand spannungsfrei bewegen und der Verschluss mit dem rechten Zeigefinger zum Ausschwenken öffnen lassen. Beim Einschwenken des Hinterfußes muß sich der Verschluss selbsttätig öffnen und schließen. Sollte der Hebel 12 ganz nach unten gleiten, erneut Stellbolzen 10 gegen den Uhrzeigersinn nachstellen.

Alle Schrauben nochmals auf festen Sitz überprüfen und die Passstellen leicht einfetten. Die Klebungen gut aushärten lassen. Nach den ersten Probeschüssen kontrollieren, ob Hebel 12 noch 0,5 - 1 mm vor der Endlage stehen bleibt. Gegebenenfalls nachjustieren.

Bitte beachten: Um eine einwandfreie Funktion der EAW-Montage zu gewährleisten, muss sich das Zielfernrohr ohne großen Kraftaufwand einschwenken lassen. Der Hinterfuß soll zügig ins Drehbolzenschlösschen eingeschwenkt werden, wobei sich durch die Technik des EAW-Drehbolzenverschlusses ein kleiner Lichtspalt zwischen Hinterfuß und Schlossoberfläche ergibt (im Gegensatz zur Einhakmontage). Die Montage muss absolut spannungsfrei sitzen! Das manuelle Herunterdrücken des Hebels 12 kann die Schussleistung verschlechtern.

EAW-Schwenkmontagen – Ein Baukastensystem
EAW Pivot Mounts – A Building Block System
Montages pivotants EAW – un système modulaire

WT = Waffentyp/**type of rifle**/*type d'arme*	
	Repetierer/**bolt action rifles**/ *carabines à répétition*
	Kipplaufwaffen/**break-open rifles**/*carabines à canon basculant*

Die EAW-Schwenk- und Hebelschwenkmontagen sind ein durchdachtes System aus Einzelkomponenten, die sich für jeden Einsatzzweck perfekt zusammenstellen lassen.
Dem Schaubild können Sie entnehmen, welche Teile Sie wo im Katalog finden. Sollten Sie einen Repetierer bestücken wollen, können Sie eine Komplettmontage aus einer Liste nach Ihren Anforderungen auswählen. Da sich Kipplaufwaffen nicht so leicht kategorisieren lassen, werden hierfür die Montagen immer aus Einzelteilen zusammengestellt.

The EAW pivot mounts and pivot mounts with lever are a well-engineered system composed of single parts which can be assembled depending on the application.
From the table you will see where to find these parts in the catalogue. If you require a mount for a bolt action rifle, you can easily choose a complete mount from a table according to make and model of the rifle.
Since it is not so easy to categorize break-open rifles, the mounts for these rifles have to be ordered as single parts.

Les montages pivotants et montages pivotants à levier EAW *représentent un système bien réfléchi composé de pièces détachées lesquelles peuvent être assemblées selon l'emploi.*
Veuillez consulter les tableaux pour savoir sur quelle page se trouvent les pièces adéquates.
Si vous êtes intéressé par un montage pour une carabine à répétition, vous pouvez choisir d'une liste un montage complet selon vos exigences.
Etant donné qu'il n'est pas si facile de catégoriser les carabines à répétition,il faut commander, pour elles, des montages en pièces détachées.

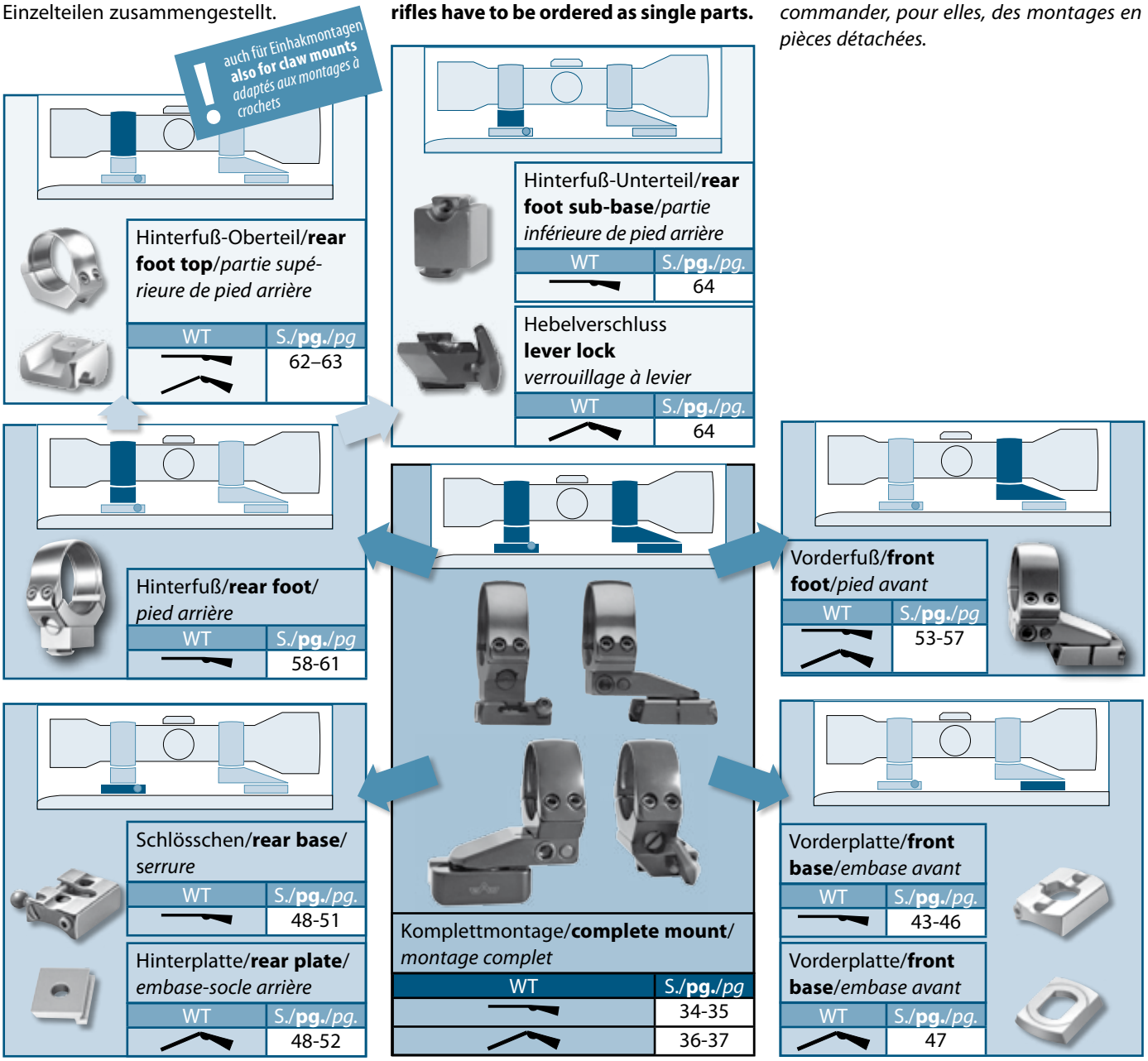

Welche Schwenkmontage brauche ich?
Which Pivot Mount Do I Need?
Comment choisir un montage pivotant

Mit Hilfe folgender Liste finden Sie die passende EAW-Schwenkmontage und können mit den Angaben auf den nächsten Seiten die richtige Bestellnummer generieren.

1. EAW-Schwenkmontage
Für nahezu alle Repetierer gibt es die passende EAW-Schwenkmontage mit automatisch verriegelndem Verschluss. Einige Waffen müssen mit EAW-Hebelschwenkmontagen montiert werden.
Kombinierte Waffen benötigen eine EAW-Hebelschwenkmontage. Für einige Waffen gibt es komplette Sets (36), für die meisten Waffen ist die Montage in Einzelteilen zu bestellen.

2. Zielfernrohr
Für alle Zielfernrohre mit oder ohne Schiene gibt es geeignete EAW-Schwenkmontagen.

3. Ausführung Standard - Magnum - XS
Welche Ausführung benötigt wird, hängt ab von Kaliber, Gewicht des Zielfernrohres und der Waffe, ggf. von der Konstruktion des Zielfernrohres (Richtwerte hierzu finden Sie auf Seite 34)

4. Bauhöhe
In der Tabelle auf Seite 35 sind Richtwerte zu finden, welcher Objektivrohr-Außendurchmesser welche Bauhöhe benötigt.

5. Kröpfung
Der Augenabstand erfordert das Montieren des Zielfernrohres in einer bestimmten Position. Entsprechend müssen gerade oder gekröpfte Montagen verwendet werden. Bei bestimmten Konstellationen oder Zielfernrohren kann ein gekröpfter Hinterfuß erforderlich sein. In diesem Fall ist die Montage in Einzelteilen zu bestellen.

6. Waffe
Bitte entnehmen Sie der Waffenliste auf den Seiten 10 - 19 die dreistellige Waffenkennziffer (WKZ) Ihrer Waffe und setzten Sie diese in die Bestellnummer an der vorgesehenen Stelle ein.

By means of the below list you can find the appropriate EAW pivot mounts and determine the full part number according to the information given on the folllowing pages.

1. EAW Pivot Mount
For almost all bolt-actions rifles, there are matching EAW pivot mounts with an automatic lock.
For some rifles, however, only an EAW pivot mount with lever is possible.
Combination rifles require an EAW pivot mount with lever. For some rifles, we offer complete mounts (36), but in most cases single parts have to be ordered.

2. Scope
There are suitable mounts for any scope, may it be with or without rail.

3. Standard - Magnum - XS Version
Which version is the best one depends on the calibre of the rifle, the weights of rifle and scope, and, as may be the case, also from the construction of the scope (see page 34 for details).

4. Height
From the table on page 35 you will see which outer objective bell diameter requires which mounting height.

5. Extension
In order to have a good eye relief, the scope has to be positioned on the rifle precisely by use of either a straight or an extended mount. Certain configurations or scopes may require an extended rear foot. In such case, the mount has to be assembled from single parts.

6. Rifle
The three-digit reference number of rifle may be looked up in the tables on pages 10 to 19 and inserted into the part number where indicated.

La liste ci-dessous vous permettra de trouver le bon montage pivotant EAW et d'en déterminer la référence à l'aide des précisions données par la suite (voir aussi les pages suivantes).

1. Montage pivotant EAW
Pour presque toute carabine de répétition, il y a un montage pivotant EAW avec verrouillage automatique. Cependant, certaines en nécessitent un montage pivotant à levier EAW.
Pour les carabines combinées, il faut utiliser un montage pivotant à levier. Il y a quelques montages pivotants à leviers complets (36), mais dans la plupart des cas les montages doivent être commandées en pièces détachées.

2. Lunette de visée
Soit une lunette sans ou avec rail, il y a des montages pivotants EAW pour toutes.

3. Versions standard - Magnum - XS
Ce sont le calibre de carabine, les poids de carabine et lunette et, éventuellement, la construction de lunette (voir les précisions à la page 34) qui déterminent la choix de la version de montage)

4. Hauteur
Le tableau à la page 35 montre quelle hauteur de montage choisir pour quel diamètre d'objectif.

5. Coude
Afin d'obtenir la bonne distance œil-oculaire, il faut monter la lunette précisément dans une certaine position en utilisant corrélativement un montage sans ou avec coude. Pour certaines configurations ou lunettes, l'emploi d'un pied arrière coudé est impératif. Dans un tel cas, il faut commander en pièces détachées.

6. Arme
Les trois chiffres du numéro correspondant à l'arme peuvent être recherchés dans les tableaux aux pages 10 à 19, et sont à insérer à leur place dans la référence de montage.

Komplette Schwenkmontagen für Repetierer
Complete Pivot Mounts for Bolt Action Rifles
Montages pivotants complets pour carabines à répétition

mit Ringen/**with rings**/*à colliers*

Standard

mit geradem oder gekröpftem Vorderfuß, Ringbreite Vorder- und Hinterring: 15 mm

with straight or extended front foot, width of front and rear ring: 15 mm

avec pied avant droit ou coudé, largeur de collier avant et arrière: 15 mm


Mod. 300/304/307

Mod. 303/305/306

Magnum

bei dünnwandigen Gläsern oder Kalibern ab 8 mm Magnum.
Mit geradem oder gekröpftem Vorderfuß, Breite Vorderring: 20 mm

For scopes with thin walled tube or for rifle calibres 8 mm Magnum or larger. With straight or extended front foot, width of front ring: 20 mm.

Pour lunettes avec tube à paroi mince ou pour carabines de calibre 8 mm Magnum ou plus puissant. Avec pied avant droit ou coudé. Largeur de collier: 20 mm.

Mod. 300/304/307 Magnum

Mod. 303/305/306 Magnum

XS

Ab Kaliber 9.3 in Verbindung mit schweren Gläsern mit geradem oder gekröpftem Vorderfuß, breiterer Vorderring: 20 mm, größerer Drehzapfen, 3 Gelenkschrauben

For rifle calibres 9.3 mm or larger, when used along with heavy scopes. W ith straight or extended front foot, greater ring width: 20 mm, bigger pivot pin, with 3 swing bolts.

Pour carabines de calibre 9,3 mm ou plus puissant en combinaison avec des lunettes lourdes. Avec pied avant droit ou coudé, collier avant plus large: 20 mm, pivot renforcé, 3 vis d'articulation.

Mod. 300/304 XS

Mod. 303/305 XS

Standard / Zeiss VM/ZM / Swarowski SR

Standard

mit geradem oder gekröpftem Vorderfuß
with straight or extended front foot
avec pied avant droit ou coudé

Mod. 400

Mod. 402

Oberteile zum Klemmen
tops for clamping
parties supérieures à serrer

Mod. 403

XS

Ab Kaliber 9.3 in Verbindung mit schweren Gläsern mit geradem oder gekröpftem Vorderfuß, breiterer Vorderring: 20 mm, größerer Drehzapfen, 3 Gelenkschrauben

For rifle calibres 9.3 mm or larger, when used along with heavy scopes. With straight or extended front foot, greater ring width: 20 mm, bigger pivot pin, with 3 swing bolts.

Pour carabines de calibre 9,3 mm ou plus puissant en combinaison avec des lunettes lourdes. Avec pied avant droit ou coudé, collier avant plus large: 20 mm, pivot renforcé, 3 vis d'articulation.

Mod. 400 XS

Mod. 403 XS

Schmidt & Bender Convex + Burris
auf Anfrage – solange Vorrat reicht
on request, while stocks last
sur demande, jusqu'à épuisement du stock

Mod. 1400

Mod. 1403

Mod. 1400 XS

Mod. 1403 XS

Mod. 2400

Mod. 2403

Mod. 2400 XS

Mod. 2403 XS

Berechnung des Richtwerts für die erforderliche Bauhöhe (Montage mit Ringen):
How to calculate the required height of a mount with rings (guideline):
Comment calculer la bonne hauteur d'un montage à colliers (formule indicative):

$$\frac{1 - 2}{2} \text{ mm}$$

▶ aufrunden je nach Montage-Version: 17, 18, 19, 20, 22 mm
to be rounded up to: 17, 18, 19, 20, 22 mm (depending on version of mount)
à arrondir vers le haut à: 17, 18, 19, 20, 22 mm (dépendant de la version de montage)

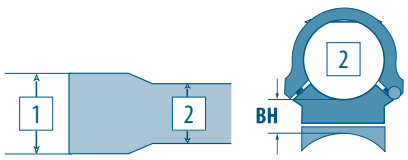

1 Objektivrohr-Ø (außen!)
Ø objective tube (outside!)
Ø tube objectif (extérieur!)

2 Mittelrohr-Ø
Ø middle tube
Ø tube central

Beispiel/**example**/*exemple:*
1 = 66 mm, 2 = 30 mm ▶ (66 mm – 30 mm) ÷ 2 = 18 mm ⇨ BH ≥ 18 mm: Mod. 304, 305

Die Montagen für Zielfernrohre mit Schiene passen für alle Objektiv-Durchmesser.
The mounts for scopes with rail are suited for any objective diameter.
Les montages pour lunettes avec rail sont appropriés à tout diamètre d'objectif.

	mit Ringen **with rings** *à colliers*						für Zielfernrohre mit Schiene **for scopes with rail** *pour lunettes avec rail*						
							Standard			Zeiss VM/ZM		Swarovski SR	
Mod.	**300**	**303**	**304**	**305**	**306**	**307**	**400**	**402**	**403**	**1400**	**1403**	**2400**	**2403**
Vorderfuß gekröpft **front foot extended** *pied avant coudé*	x		x			x	x	x		x		x	
BH mm	17	17	19	19	22	22	17	17	17	17	17	17	17
BH mm	17	17	19	19	22	22	-	-	-	-	-	-	-
BH mm	18	18	20	-	-	-	18	-	18	18	18	18	18

Version:
Standard ▶
Magnum ▶
XS ▶

	Mod.	Version		Ring/Oberteil- **ring/top** collier/partie supérieure		Waffe **rifle** *arme*
	300			1"/26 mm ▶	0	
	303			30 mm ▶	5	
	304			34 mm ▶	7	
	305			36 mm ▶	8	
	306			40 mm ▶	9	
	307	Standard ▶	0			
	400	Magnum ▶	1			WKZ
	402	XS ▶	3			
	403			Standard/		
	1400			Zeiss VM/ZM/ ▶	0	
	1403			Swarovski SR		
	2400					
	2403					

Bitte Waffenkennziffer (WKZ) aus Tabelle S. 10 - 19 einsetzen - nur für Waffen, die in der Spalte ⌒ gelistet sind.

insert rifle number from tables on pages 10 - 19 (applicable only if listed under ⌒)

insérer numéro correspondant à l'arme selon tableaux aux p. 10 – 19 (applicable seulement si figurant sous ⌒)

Beispiele:
examples:
exemples:

Mod. 300, gekröpft, XS, Mittelrohr-Ø 30 mm, Remington 700, ohne Vorneigung
mod. 300, extended, XS, middle tube Ø 30 m, Remington 700, without inclination
mod. 300, coudé, XS, Ø tube central 30 mm, Remington 700, sans inclinaison

▶ **EAW-Nr.:** 3 0 0 – 3 5 0 1 2

Mod. 1403, gerade, Standard-Ausführung, Zeiss VM/ZM, Heym SR 20
mod. 1403, straight, standard version, Zeiss VM/ZM, Heym 20
mod. 1403, droit, version standard, Zeiss VM/ZM, Heym SR 20

▶ **EAW-Nr.:** 1 4 0 3 – 0 0 0 6 0

Hebelschwenkmontagen (komplett)
Pivot Mounts with Lever (Complete)
Montages pivotants à levier (complets)

andere Kombinationen auf Anfrage
others combinations on request
d'autres combinaisons sur demande



	BH mm	Standard Ø 1"/26 mm gekröpft **extended** *coudé* EAW-Nr.	Magnum Ø 1"/26 mm gekröpft **extended** *coudé* EAW-Nr.	Standard Ø 30 mm gekröpft **extended** *coudé* EAW-Nr.	Magnum Ø 30 mm gekröpft **extended** *coudé* EAW-Nr.
Beretta Silver Sable II	14,0	504-00147	504-10147	504-05147	504-15147
BRNO ZKK 600, 601, 602 , CZ 537, 550	17,0	500-00047	500-10047	500-05047	500-15047
	19,0	504-00047	504-10047	504-05047	504-15047
	22,0	507-00047	507-10047	507-05047	507-15047
Browning X-bolt SA (E = 74,74 mm)	17,0	500-00212	500-10212	500-05212	500-15212
	19,0	504-00212	504-10212	504-05212	504-15212
	22,0	507-00212	507-10212	507-05212	507-15212
Browning X-bolt LA (E = 93,84 mm)	17,0	500-00312	500-10312	500-05312	500-15312
	19,0	504-00312	504-10312	504-05312	504-15312
	22,0	507-00312	507-10312	507-05312	507-15312
Browning X-bolt SSA (E = 71,74 mm)	17,0	500-00412	500-10412	500-05412	500-15412
	19,0	504-00412	504-10412	504-05412	504-15412
	22,0	507-00412	507-10412	507-05412	507-15412
Chapuis Express	14,0	504-00150		504-05150	
Heym SR 21/30 mit Prisma auf Hülsenbrücke/ **with dovetail in the rear of the receiver**/*à queue d'aronde à l'arrière de boîtier de culasse*	17,0	500-00406		500-05406	
	19,0	504-00406		504-05406	
Ruger No.1, mit Laufschiene/ with barrel rib//*avec bande*	18,0	500-00071		500-05071	
	20,0	504-00071		504-05071	
Ruger M77	17,0	500-00080		500-05080	
	19,0	504-00080		504-05080	
	22,0	507-00080		507-05080	
Sauer 303	18,5	500-00195		500-05195	
	20,5	504-00195		504-05195	
	23,5	507-00195		507-05195	
Sauer 404	17,5	500-00404		500-05404	
	19,5	504-00404		504-05404	
	22,5	507-00404		507-05404	
Sauer STR	17,0	500-00959		500-05959	
	19,0	504-00959		504-05959	
Steyr Mannlicher Schönauer GK	18,3				
	20,3	500-00034		500-05034	500-15034
Steyr Scout	17,5	500-00176		500-05176	
	19,5	504-00176		504-05176	
Voere Tirolerin	17,0	500-00216	500-10216	500-05216	500-15216
	19,0	504-00216	504-10216	504-05216	504-15216
	22,0	507-00216	507-10216	507-05216	507-15216

Schmidt & Bender Convex + Burris
auf Anfrage – solange Vorrat reicht
on request, while stocks last
sur demande, jusqu'à épuisement du stock

Magnum	Magnum	Magnum	Magnum	Magnum	Magnum	Standard	Standard	Standard	Standard	Standard
Ø 34 mm	Ø 34 mm	Ø 36 mm	Ø 36 mm	Ø 40 mm	Ø 40 mm					
gekröpft **extended** *coudé*	gerade **straight** *droit*	gekröpft **extended** *coudé*	gerade **straight** *droit*	gekröpft **extended** *coudé*	gerade **straight** *droit*	gekröpft **extended** *coudé*	gekröpft **extended** *coudé*	gerade **straight** *droit*	gekröpft **extended** *coudé*	gerade **straight** *droit*
				EAW-Nr.	EAW-Nr.	EAW-Nr.	EAW-Nr.	EAW-Nr.	EAW-Nr.	EAW-Nr.
504-17147	505-17147	504-18147	505-18147	504-19147	505-19147					
						600-00047	1600-00047	1603-00047	2600-00047	2603-00047
504-17047	505-17047	504-18047	505-18047	504-19047	505-19047					
						600-00212	1600-00212	1603-00212	2600-00212	2603-00212
504-17212	505-17212	504-18212	505-18212	504-19212	505-19212					
						600-00312	1600-00312	1603-00312	2600-00312	2603-00312
504-17312	505-17312	504-18312	505-18312	504-19312	505-19312					
						600-00412	1600-00412	1603-00412	2600-00412	2603-00412
504-17412	505-17412	504-18412	505-18412	504-19412	505-19412					
						604-00150		1604-00150		
						600-00406	1600-00406		2600-00406	
504-17406		504-18406		504-19406						
504-17071		504-18071		504-19071		600-00071	1600-00071		2600-00071	
504-17071		504-18071		504-19071						
						600-00080	1600-00080		2600-00080	
504-17080		504-18080		504-19080						
						600-00195	1600-00195		2600-00195	
504-17195		504-18195		504-19195						
						600-00404	1600-00404	1603-00404	2600-00404	2603-00404
504-17404		504-18404		504-19404						
507-17404		507-18404		507-19404						
						600-00959	1600-00959		2600-00959	
504-17959		504-18959		504-19959						
						600-00034	1600-00034		2600-00034	
						600-00176	1600-00176		2600-00176	
504-17176		504-18176		504-19176						
						600-00216	1600-00216	1603-00216	2600-00216	2603-00216
504-17216	505-17216	504-18216	505-18216	504-19216	505-19216					

Einteilige Schwenkmontage, ohne Gelenk (patentiert)
One-piece Pivot Mount, without Joint (patented)
Montage pivotant en une pièce, sans jointure (breveté)

Das Prismen-Oberteil kann mit entsprechenden Vorder- und Hinterfuß-Unterteilen als Schwenkmontage oder Einhakmontage für nahezu alle Langwaffen verwendet werden. Durch die speziellen Vorderfüße ist eine extrem niedrige Positionierung der Zieleinrichtungen möglich. Es sind Ausführungen mit Weaver-Prisma und 11 mm-Prisma, für Ringe bzw. Montageprismen und für Rotpunktvisierungen lieferbar. Zum Ausgleich von vertikalen Toleranzen kann der Vorderfuß nachgearbeitet werden.
Die Länge der Schiene wird an die Waffe angepasst, der Vorderfuß eingepasst und mit dem Oberteil verbohrt.

Along with corresponding front and rear sub-bases, the one-piece top with rail can be used as pivot mount or claw mount for almost all long arms. Special front feet allow a very low positioning of the aiming devices. Available are versions with Weaver or 11 mm rails, for ring mounts and mounts for scopes with rail, and for red dot sights. In order to compensate vertical tolerances, the front foot may be reworked. After the length of the rail has been adapted to the rifle, the front foot is fitted in, and two holes for the set screws are drilled through the top in accordance with the bore holes of the sub-bases.

La partie supérieure en une pièce *peut être utilisée ensemble avec les parties inférieures de pieds avant et arrière correspondantes pour avoir, pour presque toute arme d'épaule, un montage pivotant ou montage à crochets. Des pieds avant spéciaux permettent une pose très basse du viseur. Disponibles sont des versions en Weaver et à queue d'aronde de 11 mm, des versions utilisables pour montages à colliers our pour lunettes avec rail, et celles appropriées à des viseurs point rouge. Le pied avant peut être retouché afin de permettre le compensation de tolérances verticales. Il faut adapter la longueur du rail pour le faire correspondre à la carabine, y ajuster le pied avant, et faire deux perçages au travers de la partie supérieure pour les vis de fixation en conformité avec les socles.*

komplette Schwenkmontage
complete pivot mount
montage pivotant complet

Lieferung ohne Zielgerät
aiming device not included
viseur non inclus

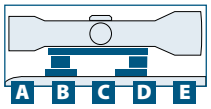

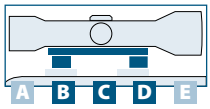

	mit Quernuten 4 und 5 mm **with 4 and 5 mm cross slots** *avec tenons transversaux de 4 et 5 mm*	Mod. 883 Komplettmontage mit Vorderplatte, Schlösschen und Befestigungsschrauben/**complete mount incl. front base, rear base, and set screws**/*montage complet avec embase avant, serrure et vis de fixation*	Mod. 883 Zweitmontage: nur das Oberteil/ **secondary mount: top only**/ *montage secondaire: seulement partie supérieure*
		EAW-Nr.	EAW-Nr.
▬	**Browning BAR, Acera, CBL**	883-00003	883/003
▬	**Mauser K 98 ohne Wulst/without bulb/*sans œilleton***	883-00010	883/010
▬	**Mauser K 98 mit Wulst/with bulb/*avec œilleton***	883-00110	883/110
▬	**Remington 700**	883-00012	883/012
▬	**Remington 7400, 7600**	883-00074	883/074
▬	**Sako 75 Forester, Varmint, L 579, M 591, A II**	883-00214	883/214
▬	**Steyr Mannlicher SBS 96 Classic**	883-00202	883/202
▬	**Winchester 70 Magn, XTR**	883-00085	883/085

für fast alle Waffen auf Anfrage erhältlich/**available on request for almost all rifle models**/*disponible sur demande pour presque toute carabine*

Montage aus Einzelteilen
mount assembled from single parts
montage en pièces détachées

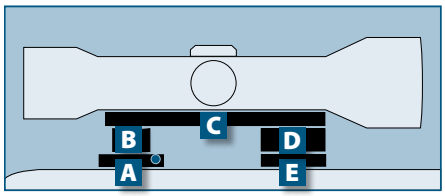

Komplettmontage: Es wird je ein Teil aus A - E benötigt.
complete mount: one piece of each A to E is required
montage complet: choisir une pièce de chaque groupe de A à E

Zweitmontage: Es wird je ein Teil aus B - D benötigt.
mount: one piece of each B to D is required
montage secondaire: choisir une pièce de chaque groupe de B à D

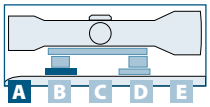

Schlösschen; Hinterplatte/**rear base**/*serrure; embase arrière*	
entfällt bei Verwendung als Zweitmontag **does not apply when being used as secondary mount** *n'est pas nécessaire pour montage secondaire*	
◠	siehe Seite/**see page**/*voir page* 48-51
■	siehe Seite/**see page**/*voir page* 48-52
★	siehe Seite/**see page**/*voir page* 109

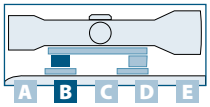

Hinterfuß-Unterteil **rear foot sub-base** *partie inférieure de pied arrière*	
◠	Mod. 0/0... siehe Seite/**see page**/*voir page* 64
■	Mod. 2611, 2614, 2619 siehe Seite/**see page**/*voir page* 64
★	Mod. 00/6... siehe Seite/**see page**/*voir page* 119

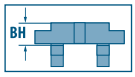

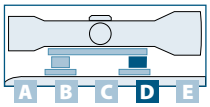

Vorderfuß/**front foot**/*pied avant*				
		Mod. 883		Mod. 101
		Standard	**XS**	
	BH	EAW-Nr.	EAW-Nr.	EAW-Nr.
◠ ■	4,5	883/0045	883/3045	
◠ ■	5,5	883/0055	883/3055	
◠ ■	6,5	883/0065	883/3065	
★	7,0			101/0070
◠ ■	7,5	883/0075	883/3075	
◠ ■	8,5	883/0085	883/3085	
◠ ■	10,0	883/0100	883/3100	
★	11,0			101/0110

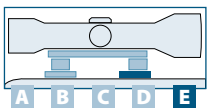

Vorderplatte/**front base**/*embase avant*	
entfällt bei Verwendung als Zweitmontage **does not apply when being used as secondary mount** *n'est pas nécessaire pour montage secondaire*	
◠	siehe Seite/**see page**/*voir page* 43-46
■	siehe Seite/**see page**/*voir page* 43-47
★	siehe Seite/**see page**/*voir page* 109

◠ Schwenkmontage/ **pivot mount**/ *montage pivotant*
■ Hebelschwenkmontage/**pivot mount with lever**/*montage pivotant à levier*
★ Einhakmontage/**claw mount**/ *montage à crochets*

Einteilige Schwenkmontage, ohne Gelenk (patentiert)
One-piece Pivot Mount, without Joint (patented)
Montage pivotant en une pièce, sans jointure (breveté)

für Repetierer und Kipplaufwaffen. Oberteile für Schwenk-, Hebelschwenk- oder Einhakmontage. Ausführungen mit Weaver-Prisma, 11 mm Prisma oder ohne Prisma für Ringe sowie Prismen-Oberteile und für Rotpunkt-Visierungen lieferbar.

for bolt action and break-open rifles. Possible as pivot mount, pivot mount with lever, and claw mount. Available as Weaver or 11 mm dovetail, and for ring mounts or scopes with rail, and for red dot sights.

pour carabines à répétition et carabines à canon basculant. Possible en montage pivotant, montage pivotant à levier, et montage à crochets. Disponibles sont des versions en Weaver et à queue d'aronde de 11 mm, des versions utilisables pour montages à colliers ou pour lunettes avec rail, et celles appropriées à des viseurs point rouge.

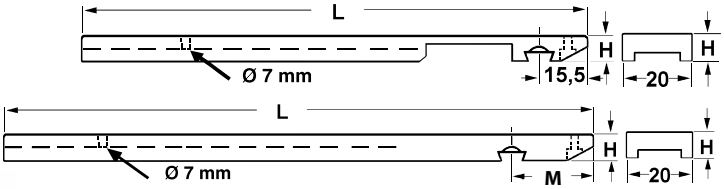

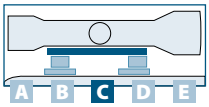

Bei Mod. 801 muss individuell ein Loch Ø 7 mm gebohrt werden./**For mod. 801 a bore hole Ø 7 mm has to be drilled.** */Pour le modèle 801, il faut faire un alésage de Ø 7 mm.*

Mod. 801 Montageschiene mit flacher Oberseite zur Aufnahme von Formringen oder Prisma-Oberteilen/**mounting rail with flat upper side, for rings or tops for scopes with rail**/*rail de montage à dessus plat, pour colliers ou parties supérieures pour lunettes avec rail*					
für Hinterfuß-Unterteil/**for rear foot sub-base**/*pour partie inférieure de pied arrière*					
		M mm	L mm	H mm	EAW-Nr.
★		15,5	162	6,7	801/0162
◠		15,5	162	6,7	801/1162
■		15,5	162	6,7	801/2162
★		30,0	210	6,7	801/0210
■		30,0	210	6,7	801/2210

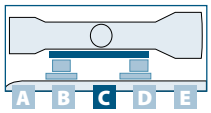

Mod. 883 Weaver-Schiene mit Quernuten 4 mm/**Weaver rail with 4 mm cross slots**/*rail Weaver à tenons transversaux de 4 mm*					
			L mm	H mm	EAW-Nr.
◠			140,0	6,0	883/1140
■			144,0	7,0	883/2144
◠			156,0	6,0	883/1156
★			156,0	7,0	883/0156
■			156,0	7,0	883/2156
★			200,0	7,0	883/0200
◠			200,0	6,0	883/1200
■			200,0	8,0	883/2200
★			220,0	7,0	883/0220

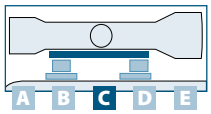

Mod. 883 Weaver-Schiene mit Quernuten 4 mm, nach hinten verlängert/**Weaver rail with 4 mm cross slots, extended backwards**/ *rail Weaver à tenons transversaux de 4 mm, allongé vers l'arrière*					
		L mm	V mm	H mm	EAW-Nr.
◠		200,0	60,0	6,0	883/1200-60
◠		200,0	150,0	6,0	883/1200-150
◠		200,0	150,0	8,0	883/1200/80-150

◠ Schwenkmontage/ **pivot mount**/ *montage pivotant*
■ Hebelschwenkmontage/**pivot mount with lever**/*montage pivotant à levier*
★ Einhakmontage/**claw mount**/ *montage à crochets*

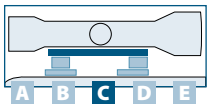

Mod. 812 Schiene mit 11 mm-Prisma/**rail with 11 mm dovetail**/*rail à queue d'aronde de 11 mm*					
			L mm	H mm	EAW-Nr.
■			160,0	8,0	812/2160
◓			160,0	8,0	812/1160

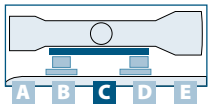

Lieferung ohne Docter-Sight
without Docter-Sight
sans Docter-Sight

Mod. 2300 Schiene für Docter-Sight **rail for Docter-Sight** *rail pour Docter-Sight*				
		L mm	H mm	EAW-Nr.
◓		156,0	6,0	2300/1156
■		156,0	7,0	2300/2156
★		156,0	7,0	2300/0156
◓		200,0	6,0	2300/1200

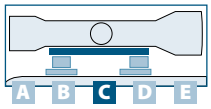



Mod. 2800 Schiene für Zeiss Compact-Point **rail for Zeiss Compact-Point** *rail pour Zeiss Compact-Point*				
		L mm	H mm	EAW-Nr.
◓		156,0	6,0	2800/1156
■		156,0	7,0	2800/2156
★		156,0	7,0	2800/0156

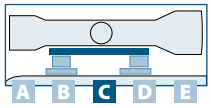

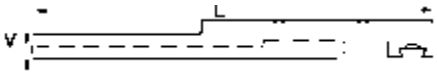

Mod. 1801* Schiene für Blaser Hitpoint **rail for Blaser Hitpoint** *rail pour Blaser Hitpoint*				
		L mm	H mm	EAW-Nr.
◓ ★		156,0	7,0	1801/1156
■		156,0	8,0	1801/2156
★		220,0	8,0	1801/0220

* solange Vorrat reicht
while stocks last
jusqu'à épuisement du stock

Einteilige Schwenkmontage, mit Gelenk
One-piece Pivot Mount, with Joint
Montage pivotant en une pièce, avec jointure

Die EAW-Schwenkmontagen Mod. 882 (mit Weaver-Schiene) und 888 (für Dedal-Zielgeräte) bieten vielfältige Einstellmöglichkeiten im Hinter- und Vorderfuß für spannungsfreie Lagerung des Zielfernrohres und damit für immer gleichbleibende Trefferlage – auch bei wechselweiser Verwendung mehrerer Gläser. Eine Besonderheit ist die stufenlose Längenanpassung (BGm.) im Vorderfuß, die die Toleranz im Abstand von Vorderplatte zu Schlösschen ausgleichen kann. Die Montagen werden komplett aus Stahl gefertigt.

The EAW pivot mounts mod. 882 (with Weaver rail) and 888 (for Dedal aiming devices) offer various adjustment possibilities both in the rear foot and the front foot, which allow a tension-free fit of the scope and thus guarantee a constant point of impact, even if several scopes are used alternately. As a special feature, the length of the mounts can be adjusted steplessly (registered design) in the front foot in order to compensate tolerances in the spacing between front base and rear base. The mounts are all-steel.

Les montages pivotants EAW mod. 882 (avec rail Weaver) et 888 (pour viseurs Dedal) offrent des possibilités de réglage variées dans les pieds avant et arrière, et le rendent possible ainsi de loger la lunette sans aucune tension, en assurant de cette façon une précision au tir constante, même si plusieurs lunettes sont utilisées à tour de rôle. La particularité de ces montages consiste en la possibilité de réglage continu de la longueur (modèle déposé) au pied avant, ce qui permet au tireur la compensation des tolérances de distance entre l'embase avant et la serrure. Les montages sont entièrement en acier.

mit Quernuten 4 und 5 mm **with 4 and 5 mm cross slots** *avec tenons transversaux de 4 et 5 mm*	Mod. 882 Komplettmontage mit Vorderplatte, Schlößchen und Befestigungsschrauben/**complete mount incl. front base, rear base, and set screws**/*montage complet avec embase avant, serrure et vis de fixation*	Mod. 882 Zweitmontage: nur das Oberteil (wie abgebildet)/**secondary mount: top only (as shown)**/*montage secondaire: seulement partie supérieure (voir illustration)*
	EAW-Nr.	EAW-Nr.
Benelli Argo, Argo Special	882-00273	882/273
Browning A-bolt, Eurobolt	882-00002	882/002
Browning BAR I/II, Acera, CBL	882-00003	882/003
Heckler & Koch SL 7	882-00087	882/087
Mauser K 98 o. Wulst/without bulb/*sans œilleton*	882-00010	882/010
Remington 700, 78	882-00012	882/012
Remington 4/7400, 6/7600	882-00074	882/074
Sako TRG 21/41, 22/42	882-00238	882/238
Sauer SR 200	882-00059	882/059
Sauer 202 Magnum	882-00659	882/659
Sauer 202 Medium	882-00759	882/759

für andere Waffen auf Anfrage/**on request also available for further rifles**/*sur demande possible aussi pour d'autres carabines*

	Schiene für Dedal/**rail for Dedal**/*rail pour Dedal*	Mod. 888
	Material/material/matériau	EAW-Nr.
Browning BAR I/II	Stahl/**steel**/*acier*	888/00003
Sauer 202 Magnum	Stahl/**steel**/*acier*	888/00659
Sauer 202 Medium	Stahl/**steel**/*acier*	888/00759

	Adapter für Dedal/**adapter for Dedal**/*raccord pour Dedal*	Mod. 888
	Material/material/matériau	EAW-Nr.
Dedal 180, 450, 460	DURAL	888/450
Dedal 470	DURAL	888/470
Dedal 480	DURAL	888/480

Vorderplatten für Repetierer
Front Bases for Bolt Action Rifles
Embases avant pour carabines à répétition

Vorderplatten haben eine ein- und nachstellbare Passung
front bases have an adjustable and readjustable fit
embases avant ont une fente pour ajustage et réajustage du pied

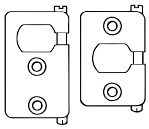

Type
A B

		Mod. 0/15 **Standard** EAW-Nr.	Mod. 0/16 **XS** EAW-Nr.	Type
Für Waffenprisma/for dovetail/*pour queue d'aronde de* 11 mm		0/15000	-	B
Alle KK mit 11 mm-Prisma/all small calibre rifles with 11 mm dovetail/*toute arme de petit calibre à queue d'aronde de 11 mm*				
	mit metrischen Schrauben/**screws having metric thread/** *avec vis à filetage métrique*	0/15001	-	A
Anschütz KK und andere mit 11 mm-Pr./Anschütz and other small calibre rifles with 11 mm dovetail/ *armes de petit calibre Anschütz et autres avec queue d'aronde de 11 mm*				
	mit zolligen Schrauben/**screws having inch thread/** *avec vis à filetage au pouce*	0/15026	-	A
Anschütz	1780	0/15222	-	B
	1727 F	0/15228	-	B
Antonio Zoli	1900	0/15305	0/16305	B
A-Square	Repetierer/**bolt action rifle**/*répét.* 416 Rigby	-	0/16158	B
Benelli	Argo, Argo Special	0/15273	0/16273	A
Beretta	Silver Sable II	0/15147	-	A
	Corta 500	0/15081		
	Lunga	0/15083		
	Mato de Luxe	0/15029		
	Media	0/15082		
Brno	ZKM, Fox, CZ 527, Hornet, Prisma/**dovetail**/*queue d'aronde de 16,5 mm*	0/15041	-	B
	ZKK, 600, 601, 602, CZ 550, CZ 537, Repetierer mit Prisma 19 mm/**bolt action rifle with 19 mm dovetail**/*répét. avec queue d'aronde de 19 mm*	0/15047	0/16047	B
Browning	BAR I, BAR II, CBL, Acera, Long/Short Trac	0/15003	0/16003	A
	BLR, CLR 81, Lightning	0/15103	0/16103	A
	BAR Longtrac Linkssystem/**left-handed version**/*version gaucher*	0/15203	-	A
	Browning Mauser Sniper	0/15004	0/16004	B
	A-bolt, Eurobolt, Utah, Takedown	0/15002	0/16002	B
	A-bolt Mountain/WSSM	0/15167	0/16167	B
	A-bolt cal. .222, 223 KK	0/15196	-	B
	T-bolt	0/15221	-	A
	X-bolt, E = 74,74 mm	0/15212	-	B
	X-bolt, E = 93,84 mm	0/15312	-	B
	X-bolt, E = 71,74 mm	0/15412	-	B
	European	0/15143	0/16143	B
BSA	Repetierer/**bolt action rifle**/*répét.*	0/15027		
	Monarch Majestic	0/15041		
Carl Gustaf	1900, 1896, ohne Wulst/**without bulb**/*sans œilleton*	0/15005	0/16005	B
	1900, 1896, mit Wulst/**with bulb**/*avec œilleton*	0/15105	0/16105	B
	2000	0/15194	0/16194	B
	3000	0/15215	0/16215	B
	4000	0/15259	-	B
Chapuis	Gévaudan 2000	0/15250	-	B
Churchill	Highlander	0/15123	0/16123	B
CZ	siehe/**see**/*voir* „BRNO"			
Dakota	F6	0/15329	-	
	Repetierer/**bolt action rifle**/*répét.*	0/15224		
	Safari	0/15229		
Dumolin	Armor 2000	0/15165		
Fabarm	Iris	0/15220	0/16220	A
Falcon	Repetierer/**bolt action rifle**/*répét.*	0/15140		
Fanzoj	Repetierer/**bolt action rifle**/*répét.*	0/15161		
Fair	Express	0/15182		
Feinwerkbau	K 2600, LG 600	0/00055		
Fias	Churchill	0/15112	0/16112	B
Grünig & Elmiger	Repetierer/**bolt action rifle**/*répét.*	0/15089	0/16089	A
	Supertarget, Target 200	0/15001		
Haenel	Jaeger 10	0/15225	0/16225	B
	SLB 2000	0/15187		
Harrington & Richardson	cal. 270	0/15077		
	cal. 208 Automat	0/15076		
	M 300	0/15075		
Heckler & Koch	SL 7, 770 Jagdschaft, 940	0/15087	-	A
	SLB 2000	0/15187	0/16187	B
Hellenic		0/15104		

Vorderplatten für Repetierer
Front Bases for Bolt Action Rifles
Embases avant pour carabines à répétition

		Mod. 0/15 **Standard** EAW-Nr.	Mod. 0/16 **XS** EAW-Nr.	Type
Heym	SR 10, SR 20	0/15060	0/16060	B
	SR 20 Varmint	0/15160		
	SR 21 mit Bohrungen auf Hülsenbrücke/**with bore holes in the rear of the receiver**/*avec alésages à l'arrière de boîtier de culasse*		0/16306	B
	SR 30 mit Bohrungen auf Hülsenbrücke/**with bore holes in the rear of the receiver**/*avec alésages à l'arrière de boîtier de culasse*		0/16206	B
	SR 21/30 mit Prisma auf Hülsenbrücke/**with dovetail in the rear of the receiver**/*à queue d'aronde à l'arrière de boîte de culasse*	0/15406	0/16406	B
	SR 40	0/15108		A
	Express	0/15120	0/16120	B
	Express Repetierer/**bolt action rifle**/*répét.*	0/15320	0/16320	B
HOWA	1500 S/LA/SA	0/15218	0/16218	B
Interarms	Mark X	0/15107		
Kepplinger	Jägerbüchse	0/15128		
Kettner	L 83	0/15149	0/16149	B
	Luger 04	0/15174		
	Luger Mini 14	0/15207		
	Luger Repetierer/**bolt action rifle**/*répét.*	0/15205		
Kimber	84	0/15210		
	8400	0/15310		
	M89	0/15024		
Kind	92, 112, 113, Rep./**bolt action rifle**/*répét.* Hubertus B	0/15142	0/16142	B
Kongsberg	Repetierer/**bolt action rifle**/*répét.* 393	0/15239		B
Krico	700, 900, 902 Deluxe	0/15006	0/16006	B
	300, 400	0/15066		B
	600	0/15106	0/16106	B
Krieghoff	Semprio	0/15191		A
Lakelander	389	0/15139		
Luger	Repetierer/**bolt action rifle**/*répét.*	0/15205	0/16205	B
	Mini	0/15207		A
	04	0/15174	0/16174	B
Lynx	TD 15	0/15338	0/16338	
Marlin	9, 45, 94, 95, 308, 336, 338, 444 CL, AS 30, 990, 922, 1894, 1895	0/15036	0/16036	A
	455	0/15111	0/16111	B
	XLR, MXLR	0/15136	0/16136	A
	MR 7	0/15169		
Mauser	2000, 3000	0/15007	0/16007	B
	4000	0/15008		A
	66, Vorderplatte/**front base**/*embase avant*: BH 6,0 mm	0/15009	0/16009	B
	66, Vorderplatte/**front base**/*embase avant*: BH 8,0 mm	0/15109	0/16109	B
	K 98 ohne Wulst/**without bulb**/*sans œilleton*	0/15010	0/16010	B
	K 98 mit Wulst/**with bulb**/*avec œilleton*	0/15110	0/16110	B
	M 98	0/15098	0/16098	B
	77	0/15063		B
	226 Titan	0/15122	0/16122	B
	225 Titan	0/15145	0/16145	B
	201 KK	0/15126		A
	86	0/15129		A
	M 94, M 96, M 97	0/15156	0/16156	B
McMillan	M 88 - hinterer Lochabstand/**rear distance**/*extraxe AR*: 21,9 mm	0/15144	0/16144	B
	M 88 - hinterer Lochabstand/**rear distance**/*extraxe AR*: 15,9 mm	0/15146	0/16146	B
Mercury	870	0/15304		B
	Repetierer/**bolt action rifle**/*répét.*	0/15204		
Merkel	SR 1 Basic	0/15187		B
	SR 1 Standard	0/15186		
Mirocu	BBF	0/15148		
Mossberg	100 ATR	0/15219	0/16219	B
Musgrave	M 83, 90, 94, Africa	0/15124	0/16124	B
	K 98 (hint. Lochabstand angeben/**pls. indicate rear dist. between bore holes**/*s.v.p. indiquer l'entraxe AR*)	0/15184	0/16184	B
	2000	0/15099		

KK: Kleinkaliber/ **small calibre rifle**/ *arme de petit calibre*
BDB: Bockdoppelbüchse/ **over/under rifle**/ *carabine superposée*
BBF: Bockbüchsflinte/ **mixed barrel gun**/ *fusil mixte superposé*

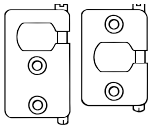

		Mod. 0/15 **Standard** EAW-Nr.	Mod. 0/16 **XS** EAW-Nr.	Type A B
Nikko	7000 Mistral	0/15037		
Parker Hale	270, 1100, 1200	0/15011	0/16011	B
	Midland	0/15062	0/16062	B
Pfeiffer	Safety Rifle	0/15166		
Remington	40-XB	0/15079	0/16079	B
	504	0/15118		
	600, 660, Mohawk, XP 100	0/15032	0/16032	B
	700, 78	0/15012	0/16012	B
	710	0/15710		B
	740, 742, 760,	0/15013	0/16013	B
	778	0/15013		
	750, 7400, 7600	0/15074	0/16074	B
	770 cal. .300	0/15217		B
	750 Woodmaster	0/15211		B
	7400, 7600	0/15074		
	Seven	0/15078	0/16078	B
	XR 100	0/15188		B
Rößler	Titan 3, 6, α (Alpha)	0/15459	0/16459	B
	Titan 16	0/15356	0/16356	B
Ruger	44 Magnum	0/15028		A
	M 1 mit Laufschiene/**with barrel rib**/*avec bande*	0/15071	0/16071	B
	M 77 Hülse mit Rundungen/**round top**/*boîtier rond*, Prisma/**dovetail**/*queue d'aronde de* 12 mm	0/15080	0/16080	B
RWS	M 89 („Sicherheitsbüchse")	0/15223	0/16223	B
Sabatti	Rover 870	0/15155		
Sako	75 Vixen, L 461, S 491, A I	0/15114	0/16114	B
	75 Forester, Varmint, L 579, L 581, L/M 591,L 691, A II/III/IV	0/15214	0/16214	B
	75 Finnbear, L 61 R, L691, M 995, A IV/V	0/15314	0/16314	B
	85 M, MA 05	0/15414		B
	Finnwolf	0/15070		
	TRG 21/41, 22/42	0/15238	0/16238	B
	A7 M/S	0/15232		B
SAN Swiss Arms	SHR 970, bitte angeben: 4 o. 6 Bohrungen/**pls indicate number of bore holes**/*s.v.p. indiquer le nombre d'alésages*	0/15175	0/16175	B
Santa Barbara	Repetierer/**bolt action rifle**/*répét.*	0/15044	0/16044	B
Sauer	10, 11 Scout	0/15231		
	80, 90, 92, SSG 2000	0/15015	0/16015	B
	100, 200	0/15159		
	101	0/15197		
	SR 200	0/15059	0/16059	B
	202 Original	0/15559		
	202 Magnum	0/15659	0/16659	B
	202 Medium	0/15759	0/16759	B
	303	0/15195		B
	STR, SSG 3000	0/15959		B
Savage	110, 112, 116	0/15016	0/16016	B
	99 C	0/15163		
	116 Accu Trigger	0/15164	0/16164	B
Saxonia	Sniper	0/15189	0/16189	B
Schweizer Karabiner/Swiss Carbine/*Carabine Suisse* K 31		0/15073		B
Schultz & Larsen	K 98	0/15084	0/16084	B
	65 DL, 68 DL, 100 DL	0/15099	0/16099	B
	97 DL	0/15199	0/16199	B
Shilen		0/15088		
SIG Sauer	siehe/**see**/*voir „Sauer"*			
Smith & Wesson	1500, Churchill	0/15091	0/16091	B

Vorderplatten für Repetierer
Front Bases for Bolt Action Rifles
Embases avant pour carabines à répétition

		Mod. 0/15 **Standard** EAW-Nr.	Mod. 0/16 **XS** EAW-Nr.	Type
Steyr	SBS 96 CSP L/M, Pro Hunter L/M	0/15202	0/16202	B
	SBS 96 CSP S Pro Hunter S	0/15302	0/16302	B
	SBS 96 Export Classic Mannlicher	0/15402	0/16402	A
	SSG, Sporter (Prisma /**dovetail**/*queue d'aronde de* 18 mm), Police I/II	0/15033	0/16033	B
	Scout	0/15176	-	A
Steyr Mannlicher	SL	0/15017	0/16017	A
	Jagdmatch L/SL, S, L, SL, SBS-96 L/M/S	0/15018	0/16018	A
	Schönauer 72 L/M/S	0/15019	-	A
	Luxus	0/15208		
	M, Luxus L/M/ S	0/15086	0/16086	A
	L	0/15093	0/16093	A
	Schönauer GK	0/15034	-	B
Swiss Arms	SHR 970	0/15175		
	SHR 979	0/15275		
Thompson	22 Classic	0/15185	-	B
Tikka	M76, M/LS 65, M/LS 55	0/15038	0/16038	B
	558, 595, 658, 690, Pupular, Continental	0/15138	0/16138	B
	M 595	0/15538	0/16538	B
	M 695	0/15638	0/16638	B
	T3 (siehe/**see**/*voir* Sako TRG 21/41, 22/42)			B
Unique	T.G.C.	0/15135	-	B
Valmet	757, 777	0/15154		
Varberger	M 717, 757, 777, Luxus	0/15154	0/16154	B
Verney-Carron	Impact Auto	0/15405	0/16405	B
	LA	0/15226	0/16226	B
Voere	2140 Titan I	0/15020	-	B
	2165 Kufstein, 2155	0/15021	0/16021	B
	2145 Titan II	0/15045	0/16045	B
	2250 Titan II			
	Titan Menor, 3145	0/15061	-	A
	2185 Automat	0/15141	-	B
	LBW	0/15264	-	A
	Tirolerin	0/15216	-	B
	VEC 91	0/15134		
Walter	J.R, J.R.M, J.R.S	0/15022		
Weatherby	Mark V, Europa, 300, Vanguard	0/15023	0/16023	B
	Mark V cal. .270, Junior	0/15058	-	B
Weihrauch	HW 60, 66	0/15153	-	A
Winchester	70 long/short, 770, Target	0/15024	0/16024	B
	88, 100	0/15025	-	B
	70 Magn. - hinterer Lochabstand/**rear distance between bore holes**/*entraxe AR de* 11mm	0/15029	0/16029	B
	777	0/15072	-	B
	70 Magn. - hinterer Lochabstand/**rear distance between bore holes**/*entraxe AR de* 8,3 mm, XTR	0/15085	0/16085	B
	70 Super Shadow 223 WSSM	0/15117	0/16117	B
	SX3 Vulkan	0/15003		
	XPR	0/15235		
Zastava	70	0/15049	0/16049	B
	Mini Mauser	0/15107	-	A

Rohling zur Nachbearbeitung, Unterseite flach/
unmachined part for refinishing, with flat bottom side/
pièce brute à retoucher, *à dessous plat*

	H x B x L 9 x 22 x 32	0/1500/0900	-	B

Vorderplatten für Kipplaufwaffen
Front Bases for Break-open Rifles
Embases avant pour carabines à canon basculant

			Vorderplatten **front bases** *embases avant*		
			L mm	BH mm	EAW-Nr.
Standard	Vorderplatte Schwenkmontage, Abmessung wie SEM*-Vorderplatte/**front base of pivot mount, of the same dimensions as front base of claw mount**/*embase avant de montage pivotant, aux mêmes dimensions que l'embase avant de montage à crochets*		21,1	4,8	0/14
			21,1	5,8	0/1402
			22,0	4,8	0/1404
Chapuis	Express (o.Abb./**not ill.**/*sans ill.*)		34,0	5,8	0/15150
Fair	Express		34,0	5,0	0/15182
Heym	M 22 + 22 S und ähnliche/**and similar**/*et similaires*		21,4	5,8	0/1400
	8 mm-Laufschiene/**8 mm barrel rib**/*avec bande de 8 mm*		28,0	5,8	0/1408
	12 mm-Laufschiene/**12 mm barrel rib**/*avec bande de 12 mm*		28,0	5,8	0/1412
Sauer	Drilling 3000		40,0	5,5	0/15130
Rizzini	Express mit Schiene/**with rib**/*avec bande de* 10 mm		30,0	5,0	0/15181
	Express mit Schiene/**with rib**/*avec bande de* 7 mm		34,0	5,0	0/15282
Waldberg	DB (o.Abb.)/ **double rifle (not ill.)**/*carabine juxtaposée (sans ill.)*		34,0	5,8	0/15170
ohne Prisma/without prism/*sans prisme*	für Reparatur (o. Abb.)/ **for repair work (not ill.)**/ *pour travaux de réparation (sans ill.)*	*≈ 26 x 24 mm*	24,0	4,8	0/1401
		≈ 22 x 28 mm	28,0	5,8	0/1400/0
	für XS/**for XS**/*pour XS*	*≈ 25 x 34,5 mm*	34,5	6,0	0/16

		Vorderplatten **front bases** *embases avant*		
		L mm	BH mm	EAW-Nr.
Bettinsoli	Express BDB/**over/under shotgun**/*fusil superposé*	53,0	6,2	0/13213
Zoli, Antonio	Drilling	54,0	5,0	0/13132

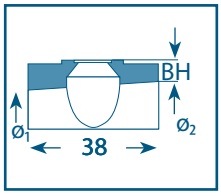



Vorderplatten, konisch oder zylindrisch/**front bases, conical or cylindrical**/*embases avant, coniques ou cylindriques*				
$Ø_1$ mm	$Ø_2$ mm	L mm	BH mm	EAW-Nr.
18.0	18.0	38,0	7,5	0/3109
18.5	20.0	38,0	6,2	0/3110
20.0	20.5	38,0	5,0	0/3101
20.0	21.0	38,0	5,0	0/3102
20.5	21.5	38,0	5,0	0/3103
21.0	22.0	38,0	5,0	0/3104
21.5	22.5	38,0	5,0	0/3105
22.0	23.0	38,0	5,0	0/3106
23.0	24.0	38,0	5,0	0/3107
23.5	24.5	38,0	5,0	0/3108
nach Angabe/**as per your specification**/*selon vos indications*		38,0	-	0/32

Vorderplatten für Drillinge/**front bases for drillings**/*embases avant pour drillings*			
	L mm	BH mm	EAW-NR.
für Kaliber 12 und 16/ **for calibres 12 and 16**/ *pour calibres de 12 et 16*	38,0	5,0	0/40
für Kaliber 12 und 16/ **for calibres 12 and 16**/ *pour calibres de 12 et 16*	38,0	3,0	0/41

*** SEM**: Einhakmontage/claw mount/*montage à crochets*

Schlösschen und Hinterplatten
Rear Bases and Rear Plates
Serrures et embases-socles arrière

Schlösschen für Schwenkmontagen und Hinterplatten für Hebelschwenkmontagen
rear bases of pivot mounts and rear plates of pivot mounts with lever
serrures de montages pivotants et embases-socles de montages pivotants à levier

Schlösschen sind einstellbar, wie auf Seite 24 beschrieben.
Rear bases are adjustable as described on page 24.
Pour le réglage des serrures voir page 24.

		Mod. 0/35 Schlösschen **rear bases** *serrures* EAW-Nr.	■ Mod. 3114 Hinterplatten f. 14,5 mm-Prisma **rear plates f. 14.5 mm dovetail** *embases-socles pour queue d'aronde de 14,5 mm* EAW-Nr.
Alle KK mit 11 mm-Prisma/all small calibre rifles with 11 mm dovetail/*toute arme de petit calibre à queue d'aronde de 11 mm*			
	mit metrischen Schrauben/**screws having metric thread**/ *avec vis à filetage métrique*	0/35001	-
Anschütz KK und andere mit 11 mm-Pr./Anschütz and other small calibre rifles with 11 mm dovetail/ *armes de petit calibre Anschütz et autres avec queue d'aronde de 11 mm*			
	mit zolligen Schrauben/**screws having inch thread**/ *avec vis à filetage au pouce*	0/35026	-
Anschütz	1780	0/35222	-
	1727 F	0/35228	-
A-Square	Repetierer/**bolt action rifle**/*répét.* 416 Rigby	0/35158	-
Benelli	Argo, Argo Special	0/35273	-
Beretta	Silver Sable II	-	3114/00147
	Corta 500	0/35081	
	Lunga	0/35083	
	Mato de Luxe	0/35029	
	Media	0/55082	
Brno	ZKM, Fox, CZ 527, Hornet Prisma 16,5 mm	0/35041	-
Bettinsoli	Express BDB/**over/under shotgun**/*fusil superposé*	-	3114/00213
Browning	BAR I, BAR II, CBL, Acera, Long/Short Trac	0/35003	3114/00003
	BLR, CLR 81, Lightning	0/35103	3114/00103
	BAR Longtrac Linkssystem/**left-handed version**/*version gaucher*	0/35203	3114/00203
	Browning Mauser Sniper	0/35004	3114/00004
	A-bolt, Eurobolt, Utah, Takedown	0/35002	3114/00002
	A-bolt Mountain/WSSM	0/35167	-
	A-bolt cal. .222	0/35196	3114/00196
	T-bolt	0/35221	-
	X-bolt, E = 74,74 mm	-	3114/00212
	X-bolt, E = 93,84 mm	-	3114/00312
	X-bolt, E = 71,74 mm	-	3114/00412
	European	0/35143	-
	1885 mit 8-kant-Lauf/**with octag. barrel**/*avec canon octog.*	0/35162	-
Carl Gustaf	1900, 1896, ohne Wulst/**without bulb**/*sans œilleton*	0/35005	3114/00005
	1900, 1896, mit Wulst/**with bulb**/*avec œilleton*	0/35105	3114/00105
	2000	0/35194	3114/00194
	3000	0/35215	3114/00215
	4000	0/35259	3114/00259
Chapuis	Gévaudan 2000	0/35250	-
	Doppelbüchse/**double rifle**/*carabine juxtaposée* „Express"	-	3114/00150
Churchill	Highlander	0/35123	-
CZ	siehe/**see**/*voir* „BRNO"	-	-
Dakota	F6	0/35329	
	Repetierer/**bolt action rifle**/*répét.*	0/35224	
	Safari	0/35229	
Dumolin	Armor 2000	0/35165	
Fabarm	Iris	0/35227	-
Fair	Express	-	3114/00182
Falcon	Repetierer/**bolt action rifle**/*répét.*	0/35140	3114/00140
Fanzoj	Repetierer/**bolt action rifle**/*répét.*	0/35161	
Feinwerkbau	K2600, LG 600	0/35055	
Fias	Churchill	0/35112	-
Grünig & Elmiger	Repetierer/**bolt action rifle**/*répét.*	0/35089	3114/00089
	Supertarget, Target 200	0/35001	
Haenel	Jaeger 10	0/35225	-
	SLB 2000	0/35187	
Harrington & Richardson	cal. .270	0/35057	
	cal. .308	0/35056	
	M 300	0/35055	

■ Hebelschwenkmontage/**pivot mount with lever**/*montage pivotant à levier*
KK: Kleinkaliber/ **small calibre rifle**/ *arme de petit calibre*
BBF: Bockbüchsflinte/ **mixed barrel gun**/ *fusil mixte superposé*
BDB: Bockdoppelbüchse/ **over/under rifle**/ *carabine superposée*

Schlösschen und Hinterplatten
Rear Bases and Rear Plates
Serrures et embases-socles arrière

		Mod. 0/35 Schlösschen **rear bases** *serrures* EAW-Nr.	■ Mod. 3114 Hinterplatten f. 14,5 mm-Prisma **rear plates f. 14.5 mm dovetail** *embases-socles pour queue d'aronde de 14,5 mm* EAW-Nr.
Heckler & Koch	SL 7 und andere/**and others**/*et autres*	0/35087	-
	SLB 2000	0/35187	-
Helenic		0/35104	
Heym	SR 20	0/35060	3114/00060
	SR 21 mit Bohrungen auf Hülsenbrücke/**with bore holes in the rear of the receiver**/*avec alésages à l'arrière de boîtier de culasse*	0/35306	3114/00306
	SR 30 mit Bohrungen auf Hülsenbrücke/**with bore holes in the rear of the receiver**/*avec alésages à l'arrière de boîtier de culasse*	0/35206	3114/00206
	SR 40	0/35108	3114/00108
	Express	0/35120	-
	Express Repetierer/**bolt action rifle**/*répét.*	0/35320	-
HOWA	1500 S	0/35218	-
Interarms	Mark V	0/35107	
Kepplinger	Jägerbüchse	0/35128	
Kettner	Repetierer/**bolt action rifle**/*répét.* L 83	0/35149	3114/00149
	Luger 04	0/35174	
	Luger Mini	0/35207	
	Luger Repetierer/**bolt action rifle**/*répét.*	0/35205	
	L 83	0/35149	
	BDB	-	3114/00179
Kimber	84	0/35210	
	8400	0/35310	
	M89	0/35024	
Kind	92, 112,113, Repetierer/**bolt action rifle**/*répét.* Hubertus B M 113	0/35142	-
Kongsberg	Repetierer/**bolt action rifle**/*répét. 393*	0/35239	3114/00239
Krico	700, 900, 902 Deluxe	0/35006	3114/00006
	300, 400	0/35066	-
	600	0/35106	3114/00106
Krieghoff	Semprio	0/35191	3114/00191
Lakelander	389	0/35139	
Luger	Repetierer/**bolt action rifle**/*répét.*	0/35205	3114/00205
	Mini	0/35207	-
	04	0/35174	-
Lynx	TD 15	0/35166	
Marlin	94, 336, 444 CL, No. 9, AS 30, 922, 45, 1895	0/35036	3114/00036
	455	0/35111	3114/00111
	XLR, MXLR	0/35136	-
Mauser	2000, 3000	0/35007	3114/00007
	4000	0/35008	3114/00008
	66	0/35009	3114/00009
	K 98 ohne Wulst/**without bulb**/*sans œilleton*	0/35010	3114/00010
	K 98 mit Wulst/**with bulb**/*avec œilleton*	0/35110	3114/00110
	M 98	0/35098	3114/00098
	77	0/35063	
	226 Titan	0/35122	3114/00122
	225 Titan	0/35145	3114/00145
	201 KK	0/35126	-
	86	0/35129	-
	M 94, M 96 bis Seriennr./**up to serial No.**/*jusqu'au n° de série* 96011999	0/35156	3114/00156
	M 94, M 96 ab Seriennr./**from serial No.**/*à partir du n° de série* 960112000, M 97	0/35256	-
McMillan	M 88 - hinterer Lochabstand:/**rear dist. betw. bore holes:**/ *entraxe AR:* 21,9 mm	0/35144	-
	M 88 - hinterer Lochabstand:/**rear dist. betw. bore holes:**/ *entraxe AR:* 15,87 mm	0/35146	-
Mercury	870	0/35204	3114/00204
	Repetierer/**bolt action rifle**/*répét.*	0/35204	
Merkel	SR 1 Standard	0/35186	3114/00186
	SR 1 Basic	0/35187	
Mossberg	100 ATR	0/35219	-

Schlösschen und Hinterplatten
Rear Bases and Rear Plates
Serrures et embases-socles arrière

Schlösschen sind einstellbar, wie auf Seite 24 beschrieben.
Rear bases are adjustable as described on page 24.
Pour le réglage des serrures voir page 24.

		Mod. 0/35 Schlösschen **rear bases** *serrures* EAW-Nr.	■ Mod. 3114 Hinterplatten f. 14,5 mm-Prisma **rear plates f. 14.5 mm dovetail** *embases-socles pour queue d'aronde de 14,5 mm* EAW-Nr.
Musgrave	M 83, 90, 94, Africa	0/35124	
	K 98 bitte hint. Lochabstand angeben/**please indicate rear distance between bore holes**/*veuillez indiquer l'entraxe AR*	0/35184	
	2000	0/35099	
Nikko	7000 Mistral	0/35037	
Parker Hale	Safari 1200	0/35011	3114/00011
	Midland	0/35062	
Pfeifer	Safety Rifle	0/35166	
Remington	40-XB	0/35079	3114/00079
	600, 660, Mohawk, XP 100	0/35032	3114/00032
	700, 78	0/35012	3114/00012
	710	0/35710	
	740, 742, 760	0/35013	3114/00013
	750 Woodmaster	0/35211	3114/00211
	770 cal. .300	0/35217	3114/00217
	7400, 7600	0/35074	
	Seven	0/35078	3114/00078
	XR 100	0/35188	
Rizzini	Express mit Schiene/**with rib**/*avec bande de* 10 mm		3114/00181
	Express mit Schiene/**with rib**/*avec bande de* 7 mm		3114/00182
Rößler	Titan 3/6, α (Alpha)	0/35459	
	Titan 16	0/35356	
Ruger	44 Magnum	0/35028	
RWS	M 89 („Sicherheitsbüchse")	0/35223	
Sako	75 Vixen, L 461, S 491, A I	0/35114	
	75 Forester, Varmint, L 579, M 591, A II	0/35214	
	75 Finnbear, L 61 R, L691, M 995, A III/IV/V	0/35314	
	85 M	0/35414	
	TRG 21/41, 22/42	0/35238	
	A7 M, S	0/35232	
Sabatti	Rover 870	0/35155	
SAN Swiss Arms	SHR 970, bitte angeben: 4 o. 6 Bohrungen/**pls indicate number of bore holes**/*s.v.p. indiquer le nombre d'alésages*	0/35175	
Santa Barbara	Repetierer/**bolt action rifle**/*répét.*	0/35044	3114/00044
Sauer	80, 90, 92, SSG 2000	0/35015	3114/00015
	SR 200	0/35059	3114/00059
	202 Magnum	0/35659	3114/00659
	202 Medium	0/35759	
	303		3114/00195
	100, 200	0/35159	
	101	0/35197	
Savage	110, 112, 116	0/35016	3114/00016
	110 Accu Trigger	0/35164	
	99c	0/35163	
Saxonia	Sniper	0/35189	
Schultz & Larsen	Mod. 84	0/35084	3114/00084
	68 DL, M 100	0/35099	3114/00099
	97 DL	0/35199	
Schweizer Karabiner/Swiss Carbine/*Carabine Suisse*			
	K 31	0/35073	
Shilen		0/35088	
Smith & Wesson	1500, Churchill	0/35091	3114/00091
Steyr	Mannlicher SL	0/35017	3114/00017
	Mannlicher S, Jagdmatch L/SL, SBS 96	0/35018	3114/00018
	Mannlicher Schönauer 72	0/35019	
	SSG, Sporter (Prisma /**dovetail**/*queue d'aronde de* 18 mm)	0/35033	
	Mannlicher M, Luxus L, M, S	0/35086	3114/00086
	Mannlicher L	0/35093	3114/00093
	Mannlicher Schönauer GK		3114/00034
	SBS 96 CSP L/M, Pro Hunter L/M	0/35202	3114/00202
	SBS 96 CSP S Pro Hunter S	0/35302	3114/00302
	SBS 96 Export Classic Mannlicher	0/35402	
	Scout		3114/00176

■ Hebelschwenkmontage/**pivot mount with lever**/*montage pivotant à levier*
KK: Kleinkaliber/ **small calibre rifle**/ *arme de petit calibre*

Schlösschen und Hinterplatten
Rear Bases and Rear Plates
Serrures et embases-socles arrière

		Mod. 0/35 Schlösschen **rear bases** *serrures* EAW-Nr.	■ Mod. 3114 Hinterplatten f. 14,5 mm-Prisma **rear plates f. 14.5 mm dovetail** *embases-socles pour queue d'aronde de 14,5 mm* EAW-Nr.
Thompson	22 Classic	0/35185	
Tikka	M 76, M/LS 65, M/LS 55	0/35038	
	558, 590, 658, 690, Pupular, Continental	0/35138	
	M 595	0/35538	
	M 695	0/35638	
	T3 (siehe/**see**/*voir* Sako TRG 21/41, 22/42)		
Unique	T.G.C	0/35135	
Valmet	757, 777	0/35154	
Varberger	M 717, 757, 777, Luxus	0/35154	
Verney-Carron	Impact Auto, NT	0/35405	3114/00405
	Express		4014/00172
	Impact LA	0/35226	
Voere	2140, Titan I	0/35020	
	2165 Kufstein, 2155	0/35021	3114/00021
	2145, Titan II	0/35045	3114/00045
	2150	0/35145	
	3145, Titan Menor	0/35061	
	2185 Automat	0/35141	
	LBW	0/35264	
	STL 3	0/35127	
	Tirolerin	0/35216	3114/00216
	VEC 91	0/35134	
Waldberg	Doppelbüchse/**over/under rifle**/*carabine juxtaposée*		3114/00170
Walter	J.R.	0/35022	
Weatherby	Mark V, Europa, 300, Vanguard	0/35023	3114/00023
	Junior, Mark V cal. 270	0/35058	
Weihrauch	HW 60, 66	0/35153	
Winchester	70 Standard, 770, Target	0/35024	3114/00024
	88, 100	0/35025	
	70 Magn. - bitte hinteren Lochabstand angeben/**please indicate rear distance between bore holes**/*veuillez indiquer l'entraxe AR*	0/35029	
	70 Magn. bitte hinteren Lochabstand angeben/**please indicate rear distance between bore holes**/*veuillez indiquer l'entraxe AR* XTR	0/35085	
	777	0/35072	
	70 Super Shadow 223 WSSM	0/35072	
	SX Vulcan	0/35003	
	XPR	0/35235	
Zastava	70	0/35049	3114/00049
	Mini Mauser	0/35107	
Zoli, Antonio	1900	0/35305	

Rohlinge zur Nachbearbeitung, Unterseite flach/
unmachined parts for refinishing, with flat bottom side/
pièces brutes à retoucher, *à dessous plat*

H x B x L 10 x 20 x 26 mm, ohne Bohrung/**without bore holes**/*sans alésages*	0/3500/1026	
H x B x L 10 x 20 x 26 mm, LA = 12,8 mm	0/3500/1026/12,8	
H x B x L 10 x 20 x 26 mm, LA = 15,3 mm	0/3500/1026/15,3	
H x B x L 10 x 20 x 31,5 mm, ohne Bohrung/***without bore holes***/*sans alésages*	0/3500/1031	
H x B x L 10 x 20 x 31,5 mm, LA = 21,9 mm	0/3500/1031/21,9	
H x B x L 12 x 20 x 26 mm, ohne Bohrung/**without bore holes**/*sans alésages*	0/3500/1226	
H x B x L 12 x 20 x 26 mm, LA = 12,8 mm	0/3500/1226/12,8	

Hinterplatten für Hebelschwenkmontagen
Rear Plates of Pivot Mounts with Lever
Embases-socles arrière de montages pivotants à levier

zum Umrüsten von SEM* auf Hebelschwenkmontage (siehe S. 106)
for conversion of claw mount into EAW pivot mount with lever (see p. 106)
pour conversion de montage à crochets en montage pivotant à levier (voir p. 106)



Prismenplatten für SEM*-Schlösschen/**plates for rear base of claw mount**/*embases pour serrure de montage à crochets*	L x B mm	BH mm	EAW-Nr.
zum Aufkleben auf ein Schlösschen, mit 14,5 mm-Prisma/**to be glued onto the rear base, with 14.5 mm dovetail**/*à coller sur la serrure, à queue d'aronde de 14,5 mm*	26,0 x 18,0	4,0	3114/6040
zum Aufkleben auf ein abgefrästes Schlösschen, mit 14,5 mm-Prisma/**to be glued onto the cut rear base, with 14.5 mm dovetail**/*à coller sur la serrure coupée, à queue d'aronde de 14,5 mm*	20,0 x 18,0	4,0	3114/12

Prismenplatte für SEM*-Schlösschen/**plate for rear base of claw mount**/*embase pour serrure de montage à crochets*	L mm	BH mm	EAW-Nr.
zum Aufschrauben auf ein abgefrästes Schlösschen, mit 14,5 mm-Prisma/**to be screwed onto the cut rear base, with 14.5 mm dovetail**/*à visser sur la serrure coupée, à queue d'aronde de 14,5 mm*	20,0 x 18,0	4,0	4014/12

Hinterplatte für BBF/**rear plate for mixed barrel guns** /*embase-socle arrière pour fusils mixtes superposés*	L mm	BH mm	EAW-Nr.
mit seitlichem Anschlag, mit Prisma 70° an den Stirnflächen zum Eintreiben von der Seite her in die Laufschiene/**with lateral stop, front with dovetail (70°), for lateral insertion into the barrel rib**/*avec butée latérale, front à queue d'aronde (70°), à insérer latéralement dans la bande*	22	2,5	3114/00000



Hinterplatte für Drillinge und Doppelflinten/**rear plates for drillings and side-by-side shotguns/** *embase-socles pour drillings et fusils juxtaposés*	L mm	BH mm	EAW-Nr.
Krieghoff Drilling	31	4,0	4014/00133
Sauer Drilling 3000	31	4,0	4014/00130
Suhler Drilling	31	5,2	4014/00116
Verney-Carron Express	34	3,0	4014/00172
Zoli, Antonio Drilling	54	5,0	4014/10132
mit seitlichem Anschlag, mit geraden Stirnflächen zum Einsetzen von oben in die Laufschiene. Mit Befestigungsschraube B131/**with lateral stop, straight front, for insertion into the barrel rib from the top, with set screws B131** /*avec butée latérale, front droit, à poser dans la bande par le haut, avec vis de fixation B131*	18	2,5	4014/00000

Schienenstück für BBF/**rail piece for mixed barrel guns**/*rail pour fusils mixtes superposés*	L mm		EAW-Nr.
	26,0		3114/02600
zum Abschneiden, für Reparatur/**to be cut, for repair work**/*à couper, pour travaux de réparation*	110 ,0		3114/11000

Schienenstück für Drillinge/**rail piece for drillings**/*rail pour drillings*	L mm		EAW-Nr.
	26,0		4014/02600
zum Abschneiden, für Reparatur/**to be cut, for repair work**/*à couper, pour travaux de réparation*	110,0		4014/11000

*** SEM**: Einhakmontage/claw mount/*montage à crochets*

Vorderfüße mit Ring
Front Feet with Ring
Pieds avant à collier

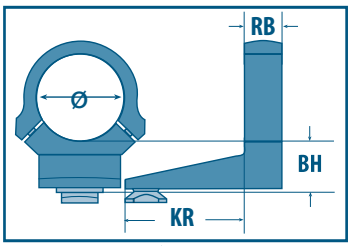

			Mod. 310 Standard				
			EAW-Nr.	EAW-Nr.	EAW-Nr.	EAW-Nr.	EAW-Nr.
		BH mm	KR 17 mm	KR 22 mm	KR 26 mm	KR 38 mm	KR 45 mm
Standard	Ø 1"/26 mm (RB 15 mm)	10,0		310/0010/22		310/0010/38	
		12,0	310/0012/17		310/0012/26	310/0012/38	310/0012/45
		14,0	310/0014/17		310/0014/26	310/0014/38	310/0014/45
		17,0	310/0017/17		310/0017/26	310/0017/38	310/0017/45
		BH mm	KR 17 mm	KR 22 mm	KR 26 mm	KR 38 mm	KR 45 mm
	Ø 30 mm (RB 15 mm)	10,0		310/0510/22		310/0510/38	
		12,0	310/0512/17		310/0512/26	310/0512/38	310/0512/45
		14,0	310/0514/17		310/0514/26	310/0514/38	310/0514/45
		17,0	310/0517/17		310/0517/26	310/0517/38	310/0517/45

			Mod. 310 Magnum				
			EAW-Nr.	EAW-Nr.	EAW-Nr.	EAW-Nr.	EAW-Nr.
		BH mm	KR 21 mm	KR 33 mm	KR 45 mm	KR 60 mm	
Magnum	Ø 1"/26 mm (RB 20 mm)	12,0	310/1012/21	310/1012/33	310/1012/45	310/1012/60	
		14,0	310/1014/21	310/1014/33	310/1014/45	310/1014/60	
		17,0	310/1017/21	310/1017/33	310/1017/45	310/1017/60	
		20,0	310/1020/21	310/1020/33	310/1020/45	310/1020/60	
		23,0	310/1023/21	310/1023/33	310/1023/45	310/1023/60	
		BH mm	KR 21 mm	KR 33 mm	KR 45 mm	KR 60 mm	
	Ø 30 mm (RB 20 mm)	12,0	310/1512/21	310/1512/33	310/1512/45	310/1512/60	
		14,0	310/1514/21	310/1514/33	310/1514/45	310/1514/60	
		17,0	310/1517/21	310/1517/33	310/1517/45	310/1517/60	
		20,0	310/1520/21	310/1520/33	310/1520/45	310/1520/60	
		23,0	310/1523/21	310/1523/33	310/1523/45	310/1523/60	
		BH mm	KR 21 mm	KR 33 mm	KR 45 mm		
	Ø 34 mm (RB 20 mm)	14,0	310/1714/21	310/1714/33	310/1714/45		
		17,0	310/1717/21	310/1717/33	310/1717/45		
		20,0	310/1720/21	310/1720/33	310/1720/45		
		23,0	310/1723/21	310/1723/33	310/1723/45		
		BH mm	KR 21 mm	KR 33 mm	KR 45 mm		
	Ø 36 mm (RB 20 mm)	14,0	310/1814/21	310/1814/33	310/1814/45		
		17,0	310/1817/21	310/1817/33	310/1817/45		
		20,0	310/1820/21	310/1820/33	310/1820/45		
		23,0	310/1823/21	310/1823/33	310/1823/45		
		BH mm	KR 21 mm	KR 33 mm	KR 45 mm		
	Ø 40 mm (RB 20 mm)	14,0	310/1914/21	310/1914/33	310/1914/45		
		17,0	310/1917/21	310/1917/33	310/1917/45		
		20,0	310/1920/21	310/1920/33	310/1920/45		

			Mod. 310 XS				
			EAW-Nr.	EAW-Nr.	EAW-Nr.		
		BH mm	KR 23 mm	KR 33 mm	KR 46 mm		
XS	Ø 1"/26 mm (RB 20 mm)	12,0	310/3012/23	310/3012/33	310/3012/46		
		14,0	310/3014/23	310/3014/33	310/3014/46		
		17,0	310/3017/23	310/3017/33	310/3017/46		
		BH mm	KR 23 mm	KR 33 mm	KR 46 mm		
	Ø 30 mm (RB 20 mm)	12,0	310/3512/23	310/3512/33	310/3512/46		
		14,0	310/3514/23	310/3514/33	310/3514/46		
		17,0	310/3517/23	310/3517/33	310/3517/46		
		BH mm	KR 23 mm	KR 33 mm			
	Ø 34 mm (RB 20 mm)	14,0	310/3714/23	310/3714/33			
		17,0	310/3717/23	310/3717/33			
		BH mm	KR 23 mm	KR 33 mm			
	Ø 36 mm (RB 20 mm)	14,0	310/3814/23	310/3814/33			
		17,0	310/3817/23	310/3817/33			
		BH mm	KR 23 mm	KR 33 mm			
	Ø40 mm (RB 20 mm)	14,0	310/3914/23	310/3914/33			
		17,0	310/3917/23	310/3917/33			

Drehzapfen mit Übermaß siehe S. 116
pivot pin, oversized, see p. 116
pivot en surmesure voir p. 116

Vorderfüße mit Ring
Front Feet with Ring
Pieds avant à collier

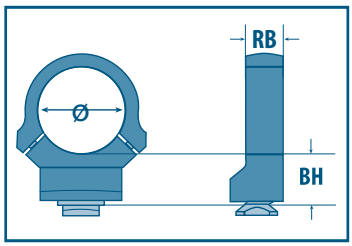

		BH mm	Mod. 311 Standard gerade/**straight**/*droit* EAW-Nr.
Standard	Ø 1"/26 mm (RB 15 mm)	12,0	311/0012
		14,0	311/0014
		17,0	311/0017
		BH mm	
	Ø 30 mm (RB 15 mm)	12,0	311/0512
		14,0	311/0514
		17,0	311/0517

		BH mm	Mod. 311 Magnum gerade/**straight**/*droit*
Magnum	Ø 1"/26 mm (RB 20 mm)	12,0	311/1012
		14,0	311/1014
		17,0	311/1017
		20,0	311/1020
		23,0	311/1023
		BH mm	
	Ø 30 mm (RB 20 mm)	12,0	311/1512
		14,0	311/1514
		17,0	311/1517
		20,0	311/1520
		23,0	311/1523
		BH mm	
	Ø 34 mm (RB 20 mm)	14,0	311/1714
		17,0	311/1717
		23,0	311/1723
		BH mm	
	Ø 36 mm (RB 20 mm)	14,0	311/1814
		17,0	311/1817
		20,0	311/1820
		23,0	311/1823
		BH mm	
	Ø 40 mm (RB 20 mm)	14,0	311/1914
		17,0	311/1917
		20,0	311/1920

		BH mm	Mod. 311 XS gerade/**straight**/*droit* EAW-Nr.
XS	Ø 1"/26 mm (RB 20 mm)	12,0	311/3012
		14,0	311/3014
		17,0	311/3017
		BH mm	
	Ø 30 mm (RB 20 mm)	12,0	311/3512
		14,0	311/3514
		17,0	311/3517
		BH mm	
	Ø 34 mm (RB 20 mm)	14,0	311/3714
		17,0	311/3717
		BH mm	
	Ø 36 mm (RB 20 mm)	14,0	311/3814
		17,0	311/3817
		BH mm	
	Ø 40 mm (RB 20 mm)	14,0	311/3914
		17,0	311/3917

Drehzapfen mit Übermaß siehe S. 116
pivot pin, oversized, see p. 116
pivot en surmesure voir p. 116

Vorderfüße mit Ring, ohne Gelenk
Front Feet with Ring, without Joint
Pieds avant à collier, sans jointure

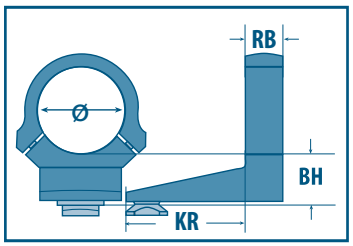

			Mod. 309		
			gerade/**straight**/*droit*	KR 17 mm	KR 23 mm
Ø mm	BH mm	RB mm	EAW-Nr.	EAW-Nr.	EAW-Nr.
30,0	8,0	20,0	309/3300		
30,0	10,0	20,0	309/0300		
36,0	7,5	20,0	309/1360		
37,0	7,5	20,0	309/1370		
38,0	7,5	20,0	309/1380		
40,0	7,5	20,0	309/1400		
40,0	8,0	20,0		309/1400/17	309/1400/23
41,0	7,5	20,0	309/1410		
42,0	4,5	20,0	309/1420		
42,0	7,5	20,0	309/2420		
42,0	8,0	20,0		309/1420/17	309/1420/23
42,0	10,0	20,0	309/4420		
44,0	4,5	20,0	309/1440		
46,0	5,5	20,0	309/1460		
46,0	8,0	20,0		309/1460/17	309/1460/23
47,0	4,5	20,0	309/1470		
48,0	4,5	20,0	309/1480		
48,0	7,5	20,0	309/2480		
48,0	8,0	20,0		309/1480/17	309/1480/23
48,0	9,5	20,0	309/4480		
50,0	4,5	20,0	309/1500		
50,0	8,0	20,0		309/1500/17	309/1500/23
50,0	9,5	20,0	309/4500		
51,0	4,5	20,0	309/1510		
52,0	4,5	20,0	309/1520		
52,0	7,5	20,0	309/2520		
54,0	4,5	20,0	309/1540		
54,0	7,5	20,0	309/2540		
54,0	8,0	20,0		309/1540/17	309/1540/23
54,0	9,5	20,0	309/4540		
56,0	4,5	20,0	309/1560		
56,0	7,5	20,0	309/2560		
56,0	8,0	20,0		309/1560/17	309/1560/23
57,0	4,5	20,0	309/1570		
57,0	7,5	20,0	309/2570		
57,0	8,0	20,0		309/1570/17	309/1570/23
58,0	4,5	20,0	309/1580		
58,0	7,5	20,0	309/2580		
58,0	8,0	20,0		309/1580/17	309/1580/23
59,0	4,5	20,0	309/1590		
60,0	4,5	20,0	309/1600		
61,0	4,0	20,0	309/1610		
61,0	8,0	20,0		309/1610/17	309/1610/23
62,0	4,0	20,0	309/1620		
62,0	7,5	20,0	309/2620		
62,0	8,0	20,0		309/1620/17	309/1620/23
62,5	4,0	20,0	309/1625		
62,5	8,0	20,0		309/1625/17	309/1625/23
63,0	4,0	20,0	309/1630		
63,0	8,0	20,0		309/1630/17	309/1630/23
64,0	4,0	20,0	309/1640		
64,0	8,0	20,0		309/1640/17	309/1640/23
65,0	4,0	20,0	309/1650		
65,0	8,0	20,0		309/1650/17	309/1650/23
66,0	4,0	20,0	309/1660		
66,0	8,0	20,0		309/1660/17	309/1660/23
67,0	4,0	20,0	309/1670		
74,0	4,0	20,0	309/1740		
80,0	4,0	20,0	309/1800		

andere Ø auf Anfrage
other Ø on request
autres Ø sur demande

Drehzapfen mit Übermaß siehe S. 116
pivot pin, oversized, see p. 116
pivot en surmesure voir p. 116

Vorderfüße für Zielfernrohre mit Schiene
Front Feet for Scopes with Rail
Pieds avant pour lunettes de visée avec rail

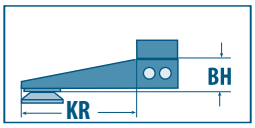

Standard

BH mm	Mod. 401 ohne vertikalen Toleranzausgleich/**no adjustment of vertical tolerances**/*sans compensation de tolérances verticales* KR 20 mm EAW-Nr.	gerade/**straight**/*droit* EAW-Nr.
2,5		401/0025
3,0	401/0030/20	401/0030
3,5		401/0035
5,5		401/0055
8,0	401/0080/20	401/0080

BH mm	Mod. 405 mit vertikalem Toleranzausgleich/**with adjustment of vertical tolerances**/avec *compensation de tolérances verticales* KR 20 mm EAW-Nr.	KR 31 mm EAW-Nr.	KR 45 mm EAW-Nr.	KR 60 mm EAW-Nr.	Mod. 406 gerade/**straight**/*droit* EAW-Nr.
12,0	405/0120/20	405/0120/31	405/0120/45	405/0120/60	406/0120
14,0	405/0140/20	405/0140/31	405/0140/45	405/0140/60	406/0140

zum Klemmen
for clamping
à serrer

BH mm	Mod. 405 mit vertikalem Toleranzausgleich/**with adjustment of vertical tolerances**/ *avec compensation de tolérances verticales* KR 22 mm EAW-Nr.	KR 32 mm EAW-Nr.	KR 45 mm EAW-Nr.
14,0	405/1140/22	405/1140/32	405/1140/45

XS

BH mm	Mod. 405 mit vertikalem Toleranzausgleich/**with adjustment of vertical tolerances**/*avec compensation de tolérances verticales* KR 20 mm EAW-Nr.	KR 31 mm EAW-Nr.	KR 45 mm EAW-Nr.	Mod. 406 gerade/**straight**/*droit* EAW-Nr.
12,0	405/3120/21	405/3120/31	405/3120/44	406/3120
14,0	405/3140/21	405/3140/31	405/3140/44	406/3140

Drehzapfen mit Übermaß siehe S. 116
pivot pin, oversized, see p. 116
pivot en surmesure voir p. 116

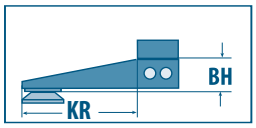

Schmidt & Bender Convex Burris

auf Anfrage – solange Vorrat reicht
on request, while stocks last
sur demande, jusqu'à épuisement du stock

Standard

Mod. 1401
ohne vertikalen Toleranzausgleich/**no adjustment of vertical tolerances**/*sans compensation de tolérances verticales*

BH mm	KR 20 mm EAW-Nr.	KR 35 mm EAW-Nr.
10,0	1401/1100/20	1401/1100/35

Mod. 1405 / Mod. 1406
mit vertikalem Toleranzausgleich/**with adjustment of vertical tolerances**/*avec compensation de tolérances verticales*

BH mm	KR 22 mm EAW-Nr.	KR 32 mm EAW-Nr.	KR 39 mm EAW-Nr.	KR 45 mm EAW-Nr.	KR 60 mm EAW-Nr.	gerade/**straight**/*droit* EAW-Nr.
12,0	1405/1120/22	1405/1120/32	1405/1120/39	1405/1120/45	1405/1120/60	1406/1120
14,0	1405/1140/22	1405/1140/32	1405/1140/39	1405/1140/45	1405/1140/60	1406/1140
17,0	1405/1170/22	1405/1170/32	1405/1170/39	1405/1170/45	1405/1170/60	1406/1170

XS

Mod. 1405 / Mod. 1406
mit vertikalem Toleranzausgleich/**with adjustment of vertical tolerances**/*avec compensation de tolérances verticales*

BH mm	KR 23 mm EAW-Nr.	KR 31 mm EAW-Nr.	KR 44 mm EAW-Nr.	gerade/**straight**/*droit* EAW-Nr.
12,0	1405/3120/23	1405/3120/31	1405/3120/44	1406/3120

Standard

Mod. 2401
ohne vertikalen Toleranzausgleich/**no adjustment of vertical tolerances**/*sans compensation de tolérances verticales*

BH mm	KR 20 mm EAW-Nr.	KR 35 mm EAW-Nr.
10,0	2401/0100/20	2401/0100/35

Mod. 2405 / Mod. 2406
mit vertikalem Toleranzausgleich/**with adjustment of vertical tolerances**/*avec compensation de tolérances verticales*

BH mm	KR 21 mm EAW-Nr.	KR 32 mm EAW-Nr.	KR 45 mm EAW-Nr.	gerade/**straight**/*droit* EAW-Nr.
10,0	2405/0100/21	2405/0100/32	2405/0100/45	2406/0100
12,0	2405/0120/21	2405/0120/32	2405/0120/45	2406/0120

XS

Mod. 2405 / Mod. 2406
mit vertikalem Toleranzausgleich/**with adjustment of vertical tolerances**/*avec compensation de tolérances verticales*

BH mm	KR 21 mm EAW-Nr.	KR 32 mm EAW-Nr.	gerade/**straight**/*droit* EAW-Nr.
12,0	2405/3120/21	2405/3120/32	2406/3120

Drehzapfen mit Übermaß siehe S. 116
pivot pin, oversized, see p. 116
pivot en surmesure voir p. 116

Hinterfüße mit Ring
Rear Feet with Ring
Pieds arrière à collier

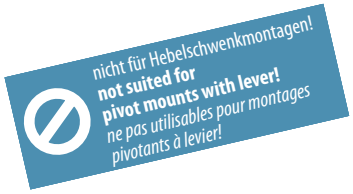

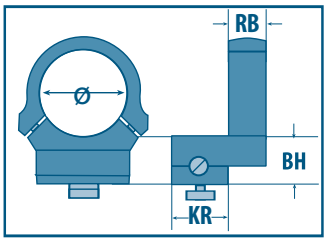

mit Support/**with support**/*avec support*

	Mod. 316				
	gerade/**straight**/*droit*				
	Ø 1"/26 mm	Ø 30 mm	Ø 34 mm	Ø 36 mm	Ø 40 mm
RB mm	15	15	15	15	20
BH mm	EAW-Nr.	EAW-Nr.	EAW-Nr.	EAW-Nr.	EAW-Nr.
7,5	316/0075	316/5075			
8,0	316/0080	316/5080			
8,5	316/0085	316/5085			
9,0	316/0090	316/5090			
9,5	316/0095	316/5095			
10,0	316/0100	316/5100			
10,5	316/0105	316/5105	316/7105	316/8105	316/9105
11,0	316/0110	316/5110	316/7110	316/8110	316/9110
11,5	316/0115	316/5115	316/7115	316/8115	316/9115
12,0	316/0120	316/5120	316/7120	316/8120	316/9120
12,5	316/0125	316/5125	316/7125	316/8125	316/9125
13,0	316/0130	316/5130	316/7130	316/8130	316/9130
13,5	316/0135	316/5135	316/7135	316/8135	316/9135
14,0	316/0140	316/5140	316/7140	316/8140	316/9140
14,5	316/0145	316/5145	316/7145	316/8145	316/9145
15,0	316/0150	316/5150	316/7150	316/8150	316/9150
15,5	316/0155	316/5155	316/7155	316/8155	316/9155
16,0	316/0160	316/5160	316/7160	316/8160	316/9160
16,5	316/0165	316/5165	316/7165	316/8165	316/9165
17,0	316/0170	316/5170	316/7170	316/8170	316/9170
17,5	316/0175	316/5175	316/7175	316/8175	316/9175
18,0	316/0180	316/5180	316/7180	316/8180	316/9180
18,5	316/0185	316/5185	316/7185	316/8185	316/9185
19,0	316/0190	316/5190	316/7190	316/8190	316/9190
19,5	316/0195	316/5195	316/7195	316/8195	316/9195
20,0	316/0200	316/5200	316/7200	316/8200	316/9200
20,5	316/0205	316/5205	316/7205	316/8205	316/9205
21,0	316/0210	316/5210	316/7210	316/8210	316/9210
21,5	316/0215	316/5215	316/7215	316/8215	316/9215
22,0	316/0220	316/5220	316/7220	316/8220	316/9220
22,5	316/0225	316/5225	316/7225	316/8225	
23,0	316/0230	316/5230	316/7230	316/8230	
23,5	316/0235	316/5235	316/7235	316/8235	
24,0	316/0240	316/5240	316/7240	316/8240	
24,5	316/0245	316/5245	316/7245	316/8245	
25,0	316/0250	316/5250	316/7250	316/8250	

	Mod. 320		
	KR 20 mm		
	Ø 1"/26 mm	Ø 30 mm	Ø 40 mm
RB mm	15	15	15
BH mm	EAW-Nr.	EAW-Nr.	EAW-Nr.
8,5	320/0085/20	320/5085/20	320/7085/20
9,0	320/0090/20	320/5090/20	320/7090/20
9,5	320/0095/20	320/5095/20	320/7095/20
10,0	320/0100/20	320/5100/20	320/7100/20
10,5	320/0105/20	320/5105/20	320/7105/20
11,0	320/0110/20	320/5110/20	320/7110/20
11,5	320/0115/20	320/5115/20	320/7115/20
12,0	320/0120/20	320/5120/20	320/7120/20
12,5	320/0125/20	320/5125/20	320/7125/20
13,0	320/0130/20	320/5130/20	320/7130/20
13,5	320/0135/20	320/5135/20	320/7135/20
14,0	320/0140/20	320/5140/20	320/7140/20
14,5	320/0145/20	320/5145/20	320/7145/20
15,0	320/0150/20	320/5150/20	320/7150/20
15,5	320/0155/20	320/5155/20	320/7155/20
16,0	320/0160/20	320/5160/20	320/7160/20
16,5	320/0165/20	320/5165/20	320/7165/20
17,0	320/0170/20	320/5170/20	320/7170/20
17,5	320/0175/20	320/5175/20	320/7175/20
18,0	320/0180/20	320/5180/20	320/7180/20
18,5	320/0185/20	320/5185/20	320/7185/20
19,0	320/0190/20	320/5190/20	320/7190/20
19,5	320/0195/20	320/5195/20	320/7195/20

Hinterfüße mit Ring, mit 20 MOA Vorneigung
Rear Feet with Ring, with 20 MOA Inclination
Pieds arrière à collier, avec inclinaison de 20 MOA

nicht für Hebelschwenkmontagen!
not suited for pivot mounts with lever!
ne pas utilisables pour montages pivotants à levier!

mit Support/**with support**/*avec support*

	Mod. 316 MOA				
	gerade/**straight**/*droit*				
	Ø 1"/26 mm	Ø 30 mm	Ø 34 mm	Ø 36 mm	Ø 40 mm
RB mm	15	15	15	15	20
BH mm	EAW-Nr.	EAW-Nr.	EAW-Nr.	EAW-Nr.	EAW-Nr.
9,5	316/0095+20	316/5095+20			
10,0	316/0100+20	316/5100+20			
10,5	316/0105+20	316/5105+20			
11,0	316/0110+20	316/5110+20			
11,5	316/0115+20	316/5115+20			
12,0	316/0120+20	316/5120+20			
12,5	316/0125+20	316/5125+20	316/7125+20	316/8125+20	316/9125+20
13,0	316/0130+20	316/5130+20	316/7130+20	316/8130+20	316/9130+20
13,5	316/0135+20	316/5135+20	316/7135+20	316/8135+20	316/9135+20
14,0	316/0140+20	316/5140+20	316/7140+20	316/8140+20	316/9140+20
14,5	316/0145+20	316/5145+20	316/7145+20	316/8145+20	316/9145+20
15,0	316/0150+20	316/5150+20	316/7150+20	316/8150+20	316/9150+20
15,5	316/0155+20	316/5155+20	316/7155+20	316/8155+20	316/9155+20
16,0	316/0160+20	316/5160+20	316/7160+20	316/8160+20	316/9160+20
16,5	316/0165+20	316/5165+20	316/7165+20	316/8165+20	316/9165+20
17,0	316/0170+20	316/5170+20	316/7170+20	316/8170+20	316/9170+20
17,5	316/0175+20	316/5175+20	316/7175+20	316/8175+20	316/9175+20
18,0	316/0180+20	316/5180+20	316/7180+20	316/8180+20	316/9180+20
18,5	316/0185+20	316/5185+20	316/7185+20	316/8185+20	316/9185+20
19,0	316/0190+20	316/5190+20	316/7190+20	316/8190+20	316/9190+20
19,5	316/0195+20	316/5195+20	316/7195+20	316/8195+20	316/9195+20
20,0	316/0200+20	316/5200+20	316/7200+20	316/8200+20	316/9200+20
20,5	316/0205+20	316/5205+20	316/7205+20	316/8205+20	316/9205+20
21,0	316/0210+20	316/5210+20	316/7210+20	316/8210+20	316/9210+20
21,5	316/0215+20	316/5215+20	316/7215+20	316/8215+20	316/9215+20
22,0			316/7220+20	316/8220+20	316/9220+20

Hinterfüße für Zielfernrohre mit Schiene
Rear Feet for Scopes with Rail
Pieds arrière pour lunettes de visée avec rail

nicht für Hebelschwenkmontagen!
not suited for pivot mounts with lever!
ne pas utilisables pour montages pivotants à levier!

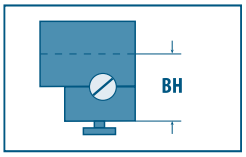

	Mod. 410	410/1	Mod. 414	Mod.1410	Mod. 1414	Mod. 2410	Mod. 2414
	zum Klemmen/**for clamping**/*à serrer* [1]						
	mit Support/**with support**/*avec support*						
	gerade/**straight**/*droit*	gerade/**straight**/*droit*	KR 17 mm	gerade/**straight**/*droit*	KR 17 mm	gerade/**straight**/*droit*	KR 17 mm
BH mm	EAW-Nr.	EAW-Nr.	EAW-Nr.	EAW-Nr.	EAW-Nr.	EAW-Nr.	EAW-Nr.
7,5				1410/0075	1414/0075/17	2410/0075	2414/0075/17
8,0	410/0080			1410/0080	1414/0080/17	2410/0080	2414/0080/17
8,5	410/0085		414/0085/17	1410/0085	1414/0085/17	2410/0085	2414/0085/17
9,0	410/0090		414/0090/17	1410/0090	1414/0090/17	2410/0090	2414/0090/17
9,5	410/0095		414/0095/17	1410/0095	1414/0095/17	2410/0095	2414/0095/17
10,0	410/0100		414/0100/17	1410/0100	1414/0100/17	2410/0100	2414/0100/17
10,5	410/0105	410/1105	414/0105/17	1410/0105	1414/0105/17	2410/0105	2414/0105/17
11,0	410/0110	410/1110	414/0110/17	1410/0110	1414/0110/17	2410/0110	2414/0110/17
11,5	410/0115	410/1115	414/0115/17	1410/0115	1414/0115/17	2410/0115	2414/0115/17
12,0	410/0120	410/1120	414/0120/17	1410/0120	1414/0120/17	2410/0120	2414/0120/17
12,5	410/0125	410/1125	414/0125/17	1410/0125	1414/0125/17	2410/0125	2414/0125/17
13,0	410/0130	410/1130	414/0130/17	1410/0130	1414/0130/17	2410/0130	2414/0130/17
13,5	410/0135	410/1135	414/0135/17	1410/0135	1414/0135/17	2410/0135	2414/0135/17
14,0	410/0140	410/1140	414/0140/17	1410/0140	1414/0140/17	2410/0140	2414/0140/17
14,5	410/0145	410/1145	414/0145/17	1410/0145	1414/0145/17	2410/0145	2414/0145/17
15,0	410/0150	410/1150	414/0150/17	1410/0150	1414/0150/17	2410/0150	2414/0150/17
15,5	410/0155	410/1155	414/0155/17	1410/0155	1414/0155/17	2410/0155	2414/0155/17
16,0	410/0160	410/1160	414/0160/17	1410/0160	1414/0160/17	2410/0160	2414/0160/17
16,5	410/0165	410/1165	414/0165/17	1410/0165	1414/0165/17	2410/0165	2414/0165/17
17,0	410/0170		414/0170/17				
17,5	410/0175		414/0175/17				
18,0	410/0180		414/0180/17				
18,5	410/0185		414/0185/17				
19,0	410/0190		414/0190/17				
19,5	410/0195		414/0195/17				
20,0	410/0200						
20,5	410/0205						
21,0	410/0210						
21,5	410/0215						
22,0	410/0220						
22,5	410/0225						
23,0	410/0230						

Hebelschwenkmontage
pivot mount with lever
montage pivotant à levier

	Mod. 614	Mod. 1614
	für 14 mm-Prisma, ohne Support/**for 14 mm dovetail, without support**/*pour queue d'aronde de 14 mm, sans support*	
BH mm	EAW-Nr.	EAW-Nr.
8,0	614/0080	1614/0080
8,5	614/0085	1614/0085
9,0	614/0090	1614/0090
9,5	614/0095	1614/0095
10,0	614/0100	1614/0100
10,5	614/0105	1614/0105
11,0	614/0110	1614/0110
11,5	614/0115	1614/0115
12,0	614/0120	1614/0120
12,5	614/0125	1614/0125
13,0	614/0130	1614/0130
14,0		1614/0140
14,5		1614/0145

1) kein Bohren erforderlich! / **no drilling required!** / *pas de perçage!*

Hinterfüße für Zielfernrohre, mit Schiene, mit 20 MOA Vorneigung
Rear Feet for Scopes with Rail, with 20 MOA Inclination
Pieds arrière pour lunettes de visée avec rail, avec inclinaison de 20 mm

nicht für Hebelschwenkmontagen!
not suited for pivot mounts with lever!
ne pas utilisables pour montages pivotants à levier!

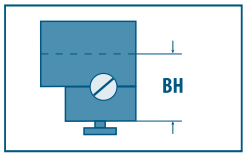

	Mod. 1410 MOA	Mod. 1414 MOA	Mod. 2410 MOA	Mod 2414 MOA
	mit Support/**with support**/*avec support*			
	gerade/**straight**/*droit*	KR 21 mm	gerade/**straight**/*droit*	KR 21 mm
BH mm	EAW-Nr.	EAW-Nr.	EAW-Nr.	EAW-Nr.
9,5	1410/0095+20		2410/0095+20	
10,0	1410/0100+20	1414/0100+20	2410/0100+20	
10,5	1410/0105+20	1414/0105+20	2410/0105+20	2414/0105+20
11,0	1410/0110+20	1414/0110+20	2410/0110+20	2414/0110+20
11,5	1410/0115+20	1414/0115+20	2410/0115+20	2414/0115+20
12,0	1410/0120+20	1414/0120+20	2410/0120+20	2414/0120+20
12,5	1410/0125+20	1414/0125+20	2410/0125+20	2414/0125+20
13,0	1410/0130+20	1414/0130+20	2410/0130+20	2414/0130+20
13,5	1410/0135+20	1414/0135+20	2410/0135+20	2414/0135+20
14,0	1410/0140+20	1414/0140+20	2410/0140+20	2414/0140+20
14,5	1410/0145+20		2410/0145+20	
15,0	1410/0150+20		2410/0150+20	
15,5	1410/0155+20		2410/0155+20	
16,0	1410/0160+20		2410/0160+20	
16,5	1410/0165+20		2410/0165+20	
17,0	1410/0170+20		2410/0170+20	
17,5	1410/0175+20		2410/0175+20	

Schmidt & Bender Convex Burris
auf Anfrage – solange Vorrat reicht
on request, while stocks last
sur demande, jusqu'à épuisement du stock

Hinterfuß-Oberteile
Rear Foot Tops
Parties supérieures de pied arrière

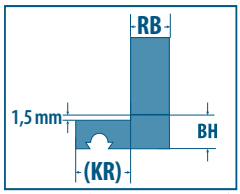

! für Schwenk- u. Einhakmontagen!
for pivot mounts and claw mounts!
pour montages pivotants et montages à crochets!

	Mod. 318				
	gerade/**straight**/*droit*				
	Ø 1"/26 mm	Ø 30 mm	Ø 34 mm	Ø 36 mm	Ø 40 mm
RB mm	15	15	15	15	20
BH mm	EAW-Nr.	EAW-Nr.	EAW-Nr.	EAW-Nr.	EAW-Nr.
4,0	318/0040	318/5040			
4,5	318/0045	318/5045			
5,0	318/0050	318/5050			
5,5	318/0055	318/5055			
6,0	318/0060	318/5060			
6,5	318/0065	318/5065			
7,0	318/0070	318/5070	318/7070	318/8070	318/9070
7,5	318/0075	318/5075			
8,0	318/0080	318/5080	318/7080	318/8080	318/9080
8,5	318/0085	318/5085			
9,0	318/0090	318/5090	318/7090	318/8090	318/9090
9,5	318/0095	318/5095			
10,0	318/0100	318/5100	318/7100	318/8100	318/9100
10,5	318/0105	318/5105			
11,0	318/0110	318/5110			
11,5	318/0115	318/5115			
12,0	318/0120	318/5120			
12,0					
12,5	318/0125	318/5125			
13,0			318/7130	318/8130	

	gekröpft/**extended**/*coudé*		
	Ø 1"/26 mm	Ø 30 mm	Ø 34 mm
RB mm	15	15	15
KR mm	EAW-Nr.	EAW-Nr.	EAW-Nr.
20	322/0045/20	322/5045/20	
20	322/0050/20	322/5050/20	
20	322/0055/20	322/5055/20	
20	322/0065/20*	322/5065/20*	
20			
20	322/0080/20*	322/5080/20*	322/7080/20*
			322/7090/20*
30	322/0120/30*	322/5120/30*	
40	322/0120/40*	322/5120/40*	
		322/5130/30**	

* Diese Modelle sind geeignet für Zielfernrohre mit Verstärkung unter der Höhen- und Seitenverstellung, Freifräsung 1,5 mm
These models are suited for scopes with reinforced central tube below the turret (reticle adjustment) and have a1.5 mm recess.
Ces modèles sont appropriés aux lunettes renforcées au tube central, au-dessous de la tourelle de réglage du réticule, et ont un évidement de 1,5 mm.

** für Swarovski Z6i EE (extended eye relief)
for Swarovski Z6i EE (extended eye relief)
pour Swarovski Z6i EE (à distance œil-oculaire élargie)

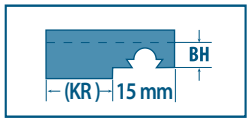

	Mod. 416 mit 1 Querschraube **with 1 cross screw** *avec 1 vis transversale*	Mod. 420 mit 2 Querschrauben **with 2 cross screws** *avec 2 vis transversales*	Mod. 412 zum Klemmen, kein Bohren erforderlich! **for clamping, no drilling required!** *à serrer, pas de perçage!*
	gerade/**straight**/*droit*	KR 17 mm	gerade/**straight**/*droit*
BH mm	EAW-Nr.	EAW-Nr.	EAW-Nr.
4,25	416/0042		
4,5	416/0045		
5,0	416/0050	420/0050/17	
5,5	416/0055		
6,0	416/0060	420/0060/17	
6,5	416/0065		
7,0	416/0070		412/1070
7,5	416/0075		412/1075
8,0	416/0080		412/1080
8,5	416/0085		
9,0	416/0090		
9,5	416/0095		
10,0	416/0100		
10,5	416/0105		

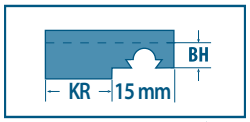

für Schwenk- u. Einhakmontagen!
for pivot mounts and claw mounts!
pour montages pivotants et montages à crochets!

	Mod.1412	Mod. 1420	Mod. 1222
	KR 11 mm	KR 21 mm	Mannlicher Schönauer GK gerade/**straight**/***droit***
BH mm	EAW-Nr.	EAW-Nr.	EAW-Nr.
4,0	1412/0040/11		
4,5	1412/0045/11		
5,0	1412/0050/11	1420/0050/21	
5,5	1412/0055/11		
6,0	1412/0060/11		
6,5	1412/0065/11		
6,7			1222/2067
7,0	1412/0070/11		
7,5	1412/0075/11		
8,0	1412/0080/11		

	Mod. 2412	Mod. 2420		Mod. 2222
	KR 11 mm	KR 21 mm	KR 31 mm	Mannlicher Schönauer GK gerade/**straight**/***droit***
BH mm	EAW-Nr.	EAW-Nr.	EAW-Nr.	EAW-Nr.
4,0	2412/0040/11			
4,5	2412/0045/11			
5,0	2412/0050/11	2420/0050/21		
5,5	2412/0055/11			
6,0	2412/0060/11			
6,5	2412/0065/11			
6,7				2222/2067
7,0	2412/0070/11		2420/0070/31 *	
7,5	2412/0075/11			
8,0	2412/0080/11			

Schmidt & Bender Convex Burris

auf Anfrage – solange Vorrat reicht
on request, while stocks last
sur demande, jusqu'à épuisement du stock

* für Swarovski SR-Zielfernrohr Z6 EE ohne Okulardämpfer
for Swarovski SR scope Z6 EE without shock absorption
pour lunette Swarovski SR Z6 EE sans absorption de choc

Hinterfuß-Unterteile
Rear Foot Sub-bases
Parties inférieures de pied arrière

Als Faustregel gilt: Wird die Bauhöhe des Hinterfußes um 0,5 mm abgeändert, führt dies zu einer Veränderung der Trefferlage um ca. 0,5 m auf eine Entfernung von 100 m.

As a rule of thumb, if the rear foot height is altered by 0.5 mm, this causes a shift of approx. 0.5 m in the point of impact over a distance of 100 m.

En règle générale, une modification de hauteur de 0,5 mm sur le pied arrière cause une altération du point d'impact de 0,5 m sur une distance de 100 m.

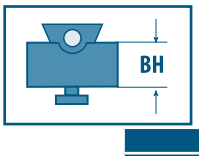

	Mod. 0/0
	Hinterfuß-Unterteil/**rear foot sub-base**/*partie inférieure de pied arrière*
BH mm	EAW-Nr.
3,5	0/0035
4,0	0/0040
4,5	0/0045
5,0	0/0050
5,5	0/0055
6,0	0/0060
6,5	0/0065
7,0	0/0070
7,5	0/0075
8,0	0/0080
8,5	0/0085
9,0	0/0090
9,5	0/0095
10,0	0/0100
10,5	0/0105
11,0	0/0110
11,5	0/0115
12,0	0/0120
12,5	0/0125
13,0	0/0130
13,5	0/0135
14,0	0/0140
14,5	0/0145
15,0	0/0150

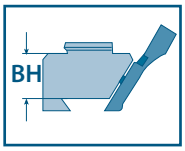

! für Hebelschwenkmontagen !
for pivot mounts with lever !
pour montages pivotants à levier!

	Mod. 2611		Mod. 2614		Mod. 2512	Mod. 2616	Mod. 2619
	für 11 mm-Prisma **for 11 mm dovetail** *pour queue a'aronde de 11 mm*		für 14 mm-Prisma **for 14 mm dovetail** *pour queue d'aronde de 14 mm*		für Ruger **for Ruger** *pour Ruger*	für 16 mm-Prisma **for 16 mm dovetail** *pour queue d'aronde de 16 mm* (Tikka)	für 19 mm-Prisma **for 19 mm dovetail** *pour queue d'aronde de 19 mm* (BRNO/CZ)
	KR 7 mm	KR 16 mm	KR 7 mm	KR 16 mm	KR 7 mm	gerade/**straight**/*droit*	gerade/**straight**/*droit*
BH mm	EAW-Nr.	EAW-Nr.	EAW-Nr.	EAW-Nr.	EAW-Nr.	EAW-Nr.	EAW-Nr.
5,0		2611/0050		2614/0050			
5,5				2614/0055			
6,0		2611/0060		2614/0060			
6,5				2614/0065			
7,0				2614/0070			
7,5				2614/0075			
8,0				2614/0080			
8,5		2611/0085		2614/0085			
9,0		2611/0090		2614/0090			
9,5		2611/0095		2614/0095			
10,0	2611/0100		2614/0100		2512/2100		
10,5	2611/0105		2614/0105				
11,0	2611/0110		2614/0110				
11,5	2611/0115		2614/0115			2616/0115	
12,0			2614/0120			2616/0120	
12,2							2619/0122
12,5			2614/0125			2616/0125	
14,0	2611/0140		2614/0140		2512/2140		
14,5			2614/0145				
17,0	2611/0170		2614/0170				

Abkürzungen
Abbreviations
Abréviations

EAW-Nr.	Bestell-Nr.	**part No.**	*référence*
	für Standard-Prisma	**for standard rail**	*pour rail standard*
	für Zeiss VM/ZM, Docter	**for Zeiss VM/ZM, Docter**	*pour Zeiss VM/ZM, Docter*
	für Swarovski SR, Kahles (neu)	**for Swarovski SR, Kahles (new)**	*pour Swarovski SR, Kahles (nouveau)*
	für Schmidt & Bender Convex	**for Schmidt & Bender Convex**	*pour Schmidt & Bender Convex*
▬	Schwenkmontage	**pivot mount**	*montage pivotant*
■	Hebelschwenkmontage	**pivot mount with lever**	*montage pivotant à levier*
▢	Hebelschwenkmontage aus Einzelteilen	**pivot mount assembled from single parts**	*montage pivotant à levier en pièces détachées*
◆	Aufschub-/Aufkippmontage	**slide-on/roll-off mount**	*montage à glissière/basculant*
●	Suhler Einhakmontage	**Suhler claw mount**	*montage à crochets à la façon de Suhl*
#	Waffenkennziffer	**rifle number**	*n° correspond. à l'arme*
BH	Bauhöhe	**height**	*hauteur*
B	Breite	**width**	*largeur*
L	Länge	**length**	*longueur*
H	Höhe	**height**	*hauteur*
KR	Kröpfung	**extension**	*coude*
RB	Ringbreite	**width of ring**	*largeur de collier*
KK	Kleinkaliber	**small calibre rifle**	*arme de petit calibre*
BBF	Bockbüchsflinte	**mixed barrel gun**	*fusil mixte superposé*
BDB	Bockdoppelbüchse	**over/under rifle**	*carabine superposée*
LG	Luftgewehr	**airgun**	*fusil à air comprimé*
Pr.	Prisma	**dovetail (width)**	*queue d'aronde (largeur)*
	Markenzeichen für USA	**trade mark for the USA**	*marque déposée pour les Etats-Unis*